

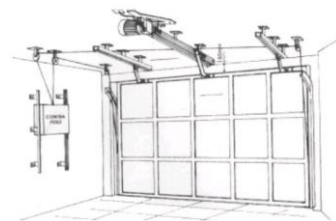
AUTOMATISMOS



CATALOGO 8

Versão 1

ABRIL / 2020



RECETORES UNIVERSAIS



MARCA:

DESCRIÇÃO:	RX-MULTI	PREÇO
FREQUÊNCIA	300 a 433,92 MHz	
CANAIS	2	
ENERGIA	12V e 24V	
CAPACIDADE	400 Códigos	



MARCA:

DESCRIÇÃO:	RX-433	PREÇO
FREQUÊNCIA	433,92 MHz	
CANAIS	2	
ENERGIA	12V e 24V	
CAPACIDADE	150 Códigos	



MARCA:

REFERÊNCIA	SRM-1 MINI	PREÇO
FREQUÊNCIA	433,92 e 868 MHz	
CANAIS	1	
ENERGIA	12V e 24V	
CAPACIDADE	255 Códigos	



MARCA:

DESCRIÇÃO:	DUPLIMAX SRM-2 12V/24V (Recomendado para Exterior)	PREÇO
FREQUÊNCIA	433,92 e 868MHz	
CANAIS	2	
ENERGIA	12V e 24V	
CAPACIDADE	255 Códigos	



MARCA:

DESCRIÇÃO:	DUPLIMAX SRM-2 220V (Recomendado para Exterior)	PREÇO
FREQUÊNCIA	433,92 e 868MHz	
CANAIS	2	
ENERGIA	200V	
CAPACIDADE	255 Códigos	



MARCA:

DESCRIÇÃO:	DUPLIMAX SIMPLY 220V (Caixa Manobras grades, precianas e estores)	PREÇO
FREQUÊNCIA	433,92MHz	
CANAIS	2	
ENERGIA	220V	
CAPACIDADE	Códigos	



MARCA:

DESCRIÇÃO:	MOTORLINE M175	PREÇO
FREQUÊNCIA	GSM / BLUETOOTH	
CANAIS	2	
ENERGIA	12 e 24V	
CAPACIDADE	500 Códigos	

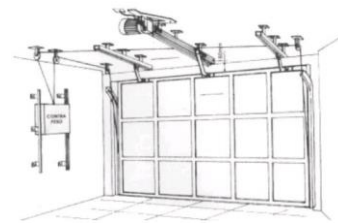


Chaves & Companhia

www.chavescompanhia.com

Siga-nos no FACEBOOK:

[Chaves&Companhia](https://www.facebook.com/Chaves&Companhia)



ACESSÓRIOS AUTOMATISMOS



MARCA:	MOTORLINE	PREÇO
DESCRIÇÃO:	M1601	
	Radar de Detecção Movimento	
ALCANCE	Até 3 M de Altura	
ENERGIA	12 e 24V	



MARCA:		PREÇO
DESCRIÇÃO:	SMG-1002	
	Fotocélulas (par)	
ENERGIA	12 e 24V AC/DC	



MARCA:		PREÇO
DESCRIÇÃO:	1021-7005	
	Fotocélula Modulada com Espelho	
ENERGIA		



MARCA:		PREÇO
DESCRIÇÃO:	HKB-000002	
	Fim de curso	
ENERGIA		



MARCA:		PREÇO
DESCRIÇÃO:	R92-LED 230V	
	R92-LED 24V	
	Sinalizador Luminoso com Buzina (Pirilampo)	
ENERGIA	220V	
ENERGIA	12 e 24V AC/DC	



MARCA:	ROGER	PREÇO
DESCRIÇÃO:	R92/LED	
	Sinalizador Luminoso (Pirilampo)	
ENERGIA	24V ou 220V	



MARCA:	ROGER	PREÇO
DESCRIÇÃO:	FIFTY	
	Sinalizador Luminoso (Pirilampo)LED	
ENERGIA	220V	

Acessórios para portões e garagem - Todos as imagens são retiradas das marcas podendo sofrer alterações - direitos desta publicação são da marca, Chaves&Companhia

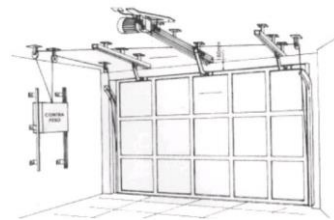


Chaves & Companhia

www.chavesecompanhia.com

Siga-nos no FACEBOOK:

[Chaves&Companhia](#)



ACESSORIOS AUTOMATISMOS



MARCA:	ROGER	PREÇO
DESCRIÇÃO:	R91/AN1/LR1	
	Antena de encaixe no R92	



MARCA:	ROGER	PREÇO
DESCRIÇÃO:	R91/AN1/P1	
	Antena de Parede	



MARCA:		PREÇO
DESCRIÇÃO:	200/DR.	
	Desembraiador Exterior	
	Portão seccionado	



MARCA:		PREÇO
DESCRIÇÃO:	1702SP	
	Desembraiador Exterior Preto / Branco	
	Portão Basculante e Seccionado	



MARCA:		PREÇO
DESCRIÇÃO:	280-1003	
	Trinco Inferior para Portão	



MARCA:		PREÇO
DESCRIÇÃO:	LKCONT	
	Seletor de Chave	



CREMALHEIRA		PREÇO
REFERÊNCIA	DESCRIÇÃO	
NYLON	Cremalheira Nylon c/ aço (1m)	
ZINCADA	Cremalheira Zincada 1m/2m	
ZINC TACOS	Cremalheira Zincada de Tacos 1m/2m (para aparafusar)	

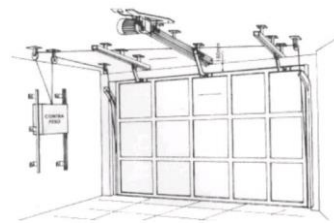


Chaves & Companhia

www.chavescompanhia.com

Siga-nos no FACEBOOK:

[Chaves&Companhia](#)



MOTORES AUTOMATISMOS

Kit Motor de Teto – 24V ⚡



REFERÊNCIA	DESCRIÇÃO (sistema BRUSHLESS)	PREÇO
M40 – 24V ⚡		
M40/662D	Kit ROGER teto com calha de alumínio de 3m 1 recetor e 1 emissor	
M40/662/HR	Kit ROGER teto com calha de alumínio DIVIDIDA de 3m (3x1m) 1 recetor e 1 emissor	
M40/635D	Kit ROGER teto com calha de alumínio de 3,5m 1 recetor e 1 emissor	

Kit Motor de Teto – 24V ⚡



REFERÊNCIA	DESCRIÇÃO (sistema BRUSHLESS)	PREÇO
G40 - 24V ⚡		
G40/1002	Kit ROGER teto com calha de alumínio de 3m USO INTENSIVO 1 recetor e 1 emissor	
G40/1035	Kit ROGER teto com calha de alumínio de 3,5m USO INTENSIVO 1 recetor e 1 emissor	

Kit Motor de Batente – 230V ⚡



REFERÊNCIA	DESCRIÇÃO	PREÇO
MONOS-230 ⚡		
MONOS4	Motor ROGER 230V AC para portões com folhas até 4m	
MONOS4/K1	Kit ROGER 230V AC para portões com folhas até 4m. Inclui 2 motores 2 Emissores; 1 par de Fotocélulas; 1 Recetor.	
H30/660/K2	Kit ROGER 230V AC para portões com folha até 4m. Inclui 2 motores 2 Emissores; 1 par de Fotocélulas; 1 Pirilampo; 1 Recetor e 1 Pirilampo.	

Kit Motor de Batente – 230V ⚡



REFERÊNCIA	DESCRIÇÃO	PREÇO
R20 - 230V ⚡		
R20/300	Motor ROGER 230V AC para portões com folhas até 2,5m.	
R20/310	Kit ROGER 230V AC para portões com folha até 2,5m. Inclui 2 motores 2 Emissores; 1 par de Fotocélulas; 1 Recetor e 1 Pirilampo.	
R20/510	Kit ROGER 230V AC para portões com folha até 3,5m. Inclui 2 motores 2 Emissores; 1 par de Fotocélulas; 1 Pirilampo; 1 Recetor e 1 Pirilampo.	

Motores para portões e garagem - Todos as imagens são retiradas das marcas podendo sofrer alterações - direitos desta publicação são da marca, Chaves&Companhia

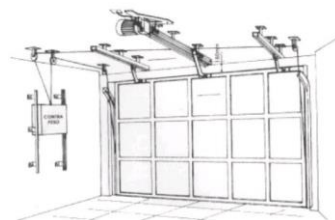


Chaves & Companhia

www.chavescompanhia.com

Siga-nos no FACEBOOK:

[Chaves&Companhia](#)



MOTORES AUTOMATISMOS

Kit Motor de Batente – 230V ⚡



H23 - 230V ⚡

REFERÊNCIA	DESCRIÇÃO	PREÇO
H23/282	Motor ROGER 230V AC para portões com folhas até 2,8m.	
H23/284	Kit ROGER 230V AC para portões com folha até 2,8m. Inclui 2 motores 2 Emissores; 1 par de Fotocélulas; 1 Recetor e 1 Pirlampo.	

Kit Motor de Batente – 230V ⚡



R23 - 230V ⚡

REFERÊNCIA	DESCRIÇÃO	PREÇO
R23/372	Motor ROGER 230V AC para portões com folhas até 3,5m.	
R20/310	Kit ROGER 230V AC para portões com folha até 3,5m. Inclui 2 motores 2 Emissores; 1 par de Fotocélulas; 1 Recetor e 1 Pirlampo.	

Kit Motor de Correr – 230V ⚡



H30 - 230V ⚡

REFERÊNCIA	DESCRIÇÃO	PREÇO
H30/643	Motor ROGER 230V AC para portões até 600Kg.	
H30/660/K1	Kit ROGER 230V AC para portões até 600Kg. Inclui 1 motor 2 Emissores; 1 par de Fotocélulas; 1 Recetor e 1 Antena.	
H30/660/K2	Kit ROGER 230V AC para portões até 600Kg. Inclui 1 motor 2 Emissores; 1 par de Fotocélulas; 1 Pirlampo; 1 Recetor e 1 Antena.	

Existem outras referências de produtos desta marca que não estão aqui expostas, de voltagens e forças diferentes.

Para outros produtos desta marca sujeito a consulta.

Caso necessite de informação não hesite em entrar em contato.

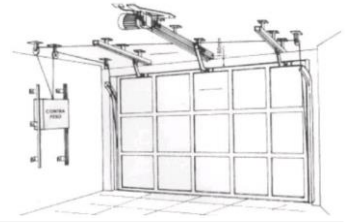


Chaves & Companhia

www.chavescompanhia.com

Siga-nos no FACEBOOK:

[Chaves&Companhia](#)



ACESSÓRIOS AUTOMATISMOS ROGER



MARCA: ROGER

DESCRIÇÃO: R90/F2S

PREÇO

Par de Fotocélulas Sincronizadas



MARCA: ROGER

DESCRIÇÃO: G90/F2ES

PREÇO

Par de Fotocélulas Sincronizadas



MARCA: ROGER

DESCRIÇÃO: M90/F2ES

PREÇO

Par de Fotocélulas Sincronizadas VERSÃO Slim Fix



MARCA: ROGER

DESCRIÇÃO: G90/F2ES0

PREÇO

Par de Fotocélulas Sincronizadas versão ajustável



MARCA: ROGER

DESCRIÇÃO: G90/F2ES/TRIX/TX

PREÇO

Par de Fotocélulas Sincronizadas



COLUNAS ROGER

REFERÊNCIA **DESCRIÇÃO**

PREÇO

CRA50 Par colunas C/500mm para G90/FES

CRA100 Par colunas C/1000mm para G90/FES



COLUNAS ROGER

REFERÊNCIA **DESCRIÇÃO**

PREÇO

CFT500 Par colunas C/500mm para R90

CFT1000 Par colunas C/1000mm para R90



Acessórios para portão e garagem - Todos as imagens são retiradas das marcas podendo sofrer alterações - direitos desta publicação são da marca, Chaves&Companhia

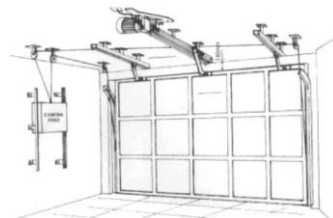


Chaves & Companhia

www.chavescompanhia.com

Siga-nos no FACEBOOK:

[Chaves&Companhia](#)



MOTORES AUTOMATISMOS

Kit Motor de Teto – 24V ⚡

Ditec
ENTRE.MATIC



TOP600 ⚡

REFERÊNCIA	DESCRIÇÃO	PREÇO
NA/TOP603H	Kit DITEC teto 24V com calha até 3m <u>DIVIDIDA de 3m</u> (3x1m) 1 recetor e 1 emissor	
NA/TOP903H	Kit DITEC teto 24V com calha até 3m <u>USO INTENSIVO</u> 1 recetor e 1 emissor	
NA/TOP904H	Kit DITEC teto 24V com calha até 4m <u>USO INTENSIVO</u> 1 recetor e 1 emissor	

Kit Motor de Batente – 24V ⚡

Ditec
ENTRE.MATIC



PWR ⚡

REFERÊNCIA	DESCRIÇÃO	PREÇO
NA/DITPWR25HLS	Kit DITEC batente 24V para portões com folhas até 2,5m. 1 recetor, 2 emissores e 1 par células.	
NA/DITPWR35HLS	Kit DITEC batente 24V para portões com folhas até 3,5m. 1 recetor e 1 emissor	

Placa recetor DITEC – 24V

Ditec
ENTRE.MATIC



NA/BIXR2

REFERÊNCIA	DESCRIÇÃO	PREÇO
NA/BIXR2	Placa de recetor embutir DITEC	

Kit Motor de Teto



TEC80

REFERÊNCIA	DESCRIÇÃO	PREÇO
FS600A	Kit MOVE teto com calha de 3,3m 1 recetor e 1 emissor.	
FS1200	Kit MOVE teto com calha de 3,3m <u>USO INTENSIVO</u> 1 recetor e 1 emissor	

Motores para portões e garagem - Todos as imagens são retiradas das marcas podendo sofrer alterações - direitos desta publicação são da marca, Chaves&Companhia