

12



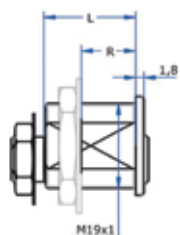
Cilindros con lengüeta y de servicio

Cilindros con lengüeta y para muebles
Cerraduras monedero (para taquillas, consigna,
carros de compra)
Cilindros de servicio



Descripción

Código

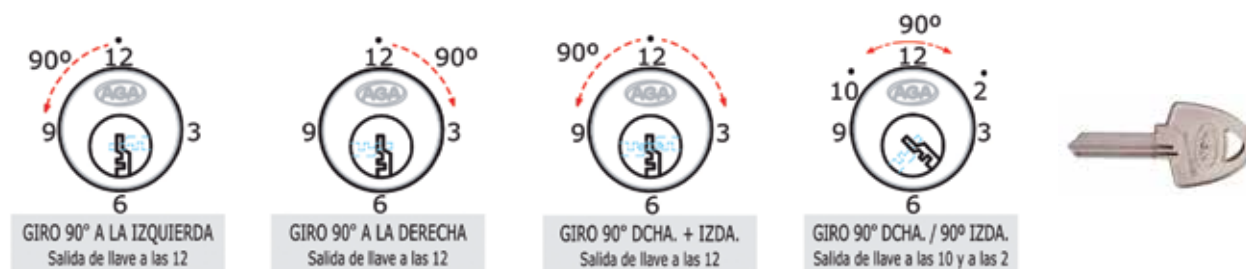


Modelo 137

AGA137

Para puertas con espesores hasta 23 mm. Ø22 mm.
 Latón cromado.
 Dimensiones orificio 19,1x16,1 mm.
 Posibilidad KA. Longitud L de 20,4 y 28,1 mm y longitud R de 15,4 y 23,1 mm.
 Otros alargos bajo pedido.
 Llave serreta 12l.

Cuatro posibilidades de giro y salida de llave:



Lengüetas lisas o curvas:

S Lengüetas lisas

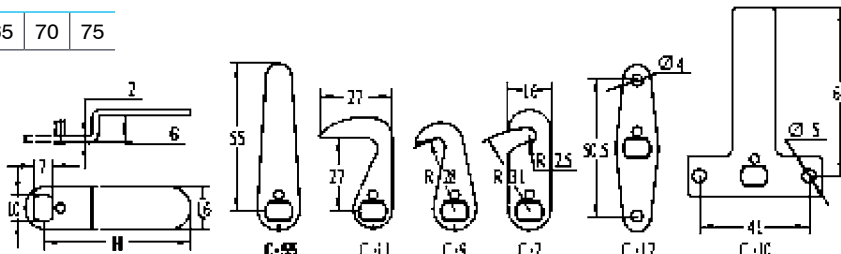
H	15	20	25	30	35	40	45	50	55	60	65	70	75
---	----	----	----	----	----	----	----	----	----	----	----	----	----

Ejemplo de pedido: S-20

S Lengüetas curvas

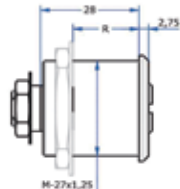
H	35	G	3	5	10	15	20	25
H	35	G	5	10	15	20	25	30

Ejemplo de pedido: Indicar la posición del cierre.
 Cerrado a las 12 y 6, cajón: S-35-3-C
 Cerrado a las 9 y 3, armario: S-35-5-A



Modelo 530


AGA530



Para puertas con espesores hasta 23 mm. Ø30 mm.
 Latón cromado.
 Dimensiones orificio 27,5x25 mm.
 Posibilidad KA.
 Longitud R de 23 mm.
 Llave de puntos AGA-12 de 27 mm. 1,7 millones de combinaciones.
 Ver posibilidades de giro y salida.


Dos posibilidades de giro y salida de llave:



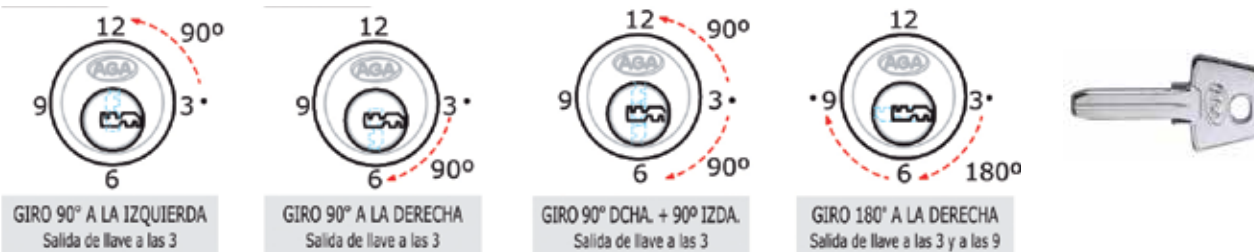
	Descripción	Código
	<p>Modelo 535 y 537</p> <p>Mismas dimensiones que el 137 pero con llave de puntos A49 de 22,70 mm (modelo 535, 1.600 combinaciones) y A50 de 19,25 mm (modelo 537, 2.500 combinaciones). Mismos tipos de lengüeta.</p>	<p>AGA535 (Llave A49).</p> <p>AGA537 (Llave A50).</p>


Cuatro posibilidades de giro y salida de llave:



	<p>Modelo 536 y 538</p> <p>Mismas dimensiones que el 137 pero con llave de puntos A49 de 22,7 mm (modelo 536, 10.000 combinaciones) y A48 de 27 mm (modelo 538, 200.000 combinaciones). Mismos tipos de lengüeta.</p>	<p>AGA536 (Llave A49).</p> <p>AGA538 (Llave A48).</p>
--	--	---

Cuatro posibilidades de giro y salida de llave:




	<p>Modelo 556</p> <p>Para puertas con espesores hasta 21 mm. Ø22 mm. Latón cromado. Dimensiones orificio 19,1x16,1 mm. Posibilidad KA. Longitud L de 21 y 26 mm. Otros alargos bajo pedido. Llave de puntos A49 de 22,7 mm. 2.500 combinaciones. Mismos tipos de lengüeta que 536.</p>	<p>AGA556</p>
---	---	----------------------

Siete posibilidades de giro y salida de llave:






	Descripción	Código
	<p>Modelo 157 de pulsador</p> <p>Cerradura de pulsador para bloqueo de puertas correderas. Llave de serreta 24l. Protector exterior de Ø39,5 mm y cilindro de Ø22 y longitud 20 mm (alargador de 14,7 y Ø7,5 mm). Acabado zamak.</p>	<p>AGA157</p> <p>AGA418 (Sin llave, con botón).</p>
	<p>Modelo 350 y 351, pulsador puerta corredera</p> <p>Material zamak, acabado latonado y cromado. Combinaciones 78x2 (208 en el modelo 351). Llave de serreta AGA-24l (serie 500/900 modelo 351).</p>	<p>AGA350</p> <p>AGA351 (Dos piezas).</p>
	<p>Modelo 159 y 259, mueble de cristal</p> <p>Cerradura fija o móvil para puerta de cristal que permite bloquear una o dos hojas a la vez. Dimensión: 35x50 y cilindro de Ø20. Ancho pestillo 19 mm. Llave de serreta 24l. Espesor: 7, 9 y 11 mm. 70 combinaciones. Llave 24l. Cilindro zamak, acabado latonado o niquelado.</p>	<p>AGA259</p> <p>AGA159 (Con llave ARFE11).</p>
	<p>Modelo 154, mueble de cristal</p> <p>Cilindro de zamak de Ø20 mm. Longitud de 110 a 150 mm. Llave de serreta 9l. 200 combinaciones. Acabado latonado y niquelado.</p>	<p>AGA154</p>
	<p>Modelo 359, mueble de cristal</p> <p>Cerradura fija o móvil para puerta de cristal para bloqueo de una o dos hojas. Dimensión: 41,7x54 mm. Llave de serreta 15l de 20,5 mm. Para espesores de 7, 9 y 11 mm. Zamak. 200 combinaciones. Acabado latonado y cromado.</p>	<p>AGA359</p>
	<p>Modelo 361 y 362, muebles de madera</p> <p>Cerradura de sobreponer para armario o cajón con bombillo de zamak. Acabado cromado, latonado y negro. Cilindro de Ø20 mm. Combinaciones: 208.</p>	<p>AGA361</p>


	Descripción	Código
	<p>Modelo 101, para mueble metálico</p> <p>Cilindro de latón de Ø22 mm, varias medidas de espesor. Llave de serreta 111 de 17,20 mm o 12l de 22,50 mm. Combinaciones: 620.</p>	AGA101



	Descripción	Código
 <p>Opciones lengüeta:</p> 	<p>Modelo 713</p> <p>Cerradura de buzón de madera, 2 llaves de puntos de latón, para ARFE. Longitud 22 y 28 mm. Giro izquierda y derecha. Acabado oro y niquelado.</p>	BAT713RSH28D

	<p>Modelo 714</p> <p>Cerradura de plaquitas de presión "montaje fácil". Cabeza cuadrada y redonda. Longitud 20 y 30 mm.</p>	BAT714SIB20
---	--	--------------------



	Descripción	Código
	<p>Modelo C111</p> <p>Cuerpo de aleación de zinc. Muelles inoxidable y lengüeta de acero. Para muebles metálicos y de madera, buzones, ficheros.</p>	<p>IFA111A (Para lengüeta lisa. Consultar otras referencias).</p>





	Descripción	Código
	<p>Modelo 146</p> <p>De latón cromado, Ø exterior 25 mm, giro 360°. Longitud 23,5 mm. 5 pitones, 2 llaves de alpaca.</p>	<p>JIS146</p>
	<p>Modelo 47/19 y 47/25</p> <p>En latón pulido o cromado, Ø exterior 24 mm, giro 90°. Salida de la llave en una posición. Longitud 18,5 mm (25 mm en el 47/25). 4 pitones, 2 llaves de alpaca.</p>	<p>JIS47/19</p>



	Descripción	Código
	<p>Modelo 200043</p> <p>Cerradura de pestillo, mecánica, para madera, 180°. Ø interior 20,5 y exterior 23 mm. Longitud 31 mm. 2 llaves de serreta. Acabado cromado o negro.</p>	<p>KEY200043</p>
	<p>Modelo 200024</p> <p>Cerradura de taquilla, mecánica, 180°. Ø interior 20,5 y exterior 23 mm. Longitud 19,5 mm. 2 llaves de serreta. Acabado cromado o negro.</p>	<p>KEY200024</p> <p>KEY200029 (Apertura 90°).</p>
	<p>Modelo 200209</p> <p>Cerradura tubular corta, de 1 o 2 salidas. Ø interior 20,5 y exterior 22 mm. Longitud 21,8 mm. 2 llaves de serreta. Acabado cromado o negro.</p>	<p>KEY200209V12 (1 salida).</p> <p>KEY200209V22 (2 salidas).</p>
	<p>Modelo 200012</p> <p>Para mueble de madera, llave de serreta, giro 180°. Cilindro Ø16,3 mm. Bulón largo 34,3 mm de Ø6,4. Acabado cromado.</p>	<p>KEY200012</p>




	Descripción	Código
	<p>Modelo de combinación</p> <p>Cerradura de combinación para taquillas o madera.</p>	<p>OJM09001CN (Para metal).</p> <p>OJM100001CN (Para madera).</p>
	<p>Modelo de sobreponer</p> <p>Cerradura para mueble, de sobreponer, tamaño 45x59 mm, bombillo de Ø16,5 mm y 22 de largo.</p>	<p>OJM965017</p>



	Descripción	Código
	<p>Micropistones para muebles, PGX02</p> <p>Alimentación 12/24V DC, dimensión 97x30x28 mm. Con monitorización. Para puertas batientes, correderas y cajones deslizantes.</p>	<p>O&CPGX02</p>
	<p>Serie PGX03</p> <p>Alimentación 12V DC, 30x23,5x54 mm, y 10 mm longitud del pestillo. Temporizador.</p>	<p>O&CPGX03</p>



	Descripción	Código
	<p>Cerradura ajustable para mueble</p> <p>Con cilindro ajustable entre 20 y 44 mm, caja cuadrada de 56 mm. 2 llaves de latón. Posibilidad de KA.</p>	<p>RODFMV206R000</p>



	Descripción	Código
	<p>Serie 610, gama básica, modelo 610.027</p> <p>Para taquillas, buzones y carpintería metálica: para ARFE, ARREGUI, BTV. Montaje rápido. Giro 180°. Para espesores de hasta 16 mm. Acabado cromado y dorado. Longitud 22 mm y Ø16. Con 2 llaves de serreta. 5 pletinas de cierre.</p>	<p>STS610.027MR</p>
	<p>Modelo 610.014</p> <p>Para carpintería de madera y plástico: para JOMA, ARFE, BTV. Giro 180°. Para espesores de hasta 16 mm. Acabado cromado y dorado. Longitud 27,5 mm y Ø22. Con 2 llaves de serreta.</p>	<p>STS610.014</p> <p>STS610.015 (Para ARREGUI, espesor hasta 21 mm).</p> <p>STS610.016 (Para JOMA, espesor hasta 10 mm)</p>
	<p>Modelo 610.020</p> <p>Para carpintería metálica de espesor medio de hasta 23 mm. Para ARFE. Giro 180°. Acabado cromado y dorado. Longitud 22,5 mm y Ø20. Con 2 llaves de serreta y 5 plaquitas de cierre.</p>	<p>STS610.020</p> <p>STS610.021 (Para ARREGUI antiguo).</p>
	<p>Serie 605, gama media, modelo 625.008</p> <p>Para carpintería metálica de espesor hasta 15 mm. Opciones de giro 90° y -90°+90°. Acabado cromado y dorado. Longitud 20,4 mm y Ø19,1. Con 2 llaves de serreta.</p>	<p>STS625.008</p> <p>STS625.019 (Para espesores de hasta 23 mm, 2 salidas de llave -45°+45°).</p> <p>STS625.018 (Para espesores de hasta 23 mm, 1 salida de llave 45°).</p>
	<p>Serie Mini, gama de seguridad, modelo 623.008</p> <p>Para aplicaciones en madera o metal, máquinas vending. Giro 90° y -90°+90°. Esperores hasta 23 mm. Acabado cromado. Longitud 20,4 mm y Ø19,1. Con 2 llaves de puntos.</p>	<p>STS623.008</p> <p>STS623.019 (2 salidas de llave -45°+45°).</p> <p>STS625.018 (1 salida de llave 0°).</p>

	Descripción	Código
	<p>Modelo 620</p> <p>Para aplicaciones en madera o metal, máquinas vending. 1 salida a 90°. Esperores hasta 23 mm. Para ARFE. Acabado cromado. Longitud 26 mm y Ø19,1. Con 2 llaves de puntos.</p>	<p>STS620</p>
	<p>Modelo 613, mueble de oficina</p> <p>Montaje horizontal o vertical para muebles, embutir o sobreponer. Cilindro de Ø20,5 mm y exterior de 40 mm. Con dos llaves de serreta.</p>	<p>STS613</p>
	<p>Modelo 682T6NM</p> <p>De Ø23 o 27mm, mecánica, llave de puntos de alpaca, tipo T60, Mega6, iX, T80 y TX80. Longitud 30 mm. Suministrado con escudo. Acabado níquel.</p>	<p>TES682T6MN</p>
	<p>Modelo 8CERMUE, de sobreponer para muebles</p> <p>Para perfil europeo, posibilidad de amaestramientos. Entrada 40 y palanca de 10 mm. Modelo palanca (1 o 3 puntos, se suministra la varilla de longitud 1250 mm), o resbalón (tiene mano). Caja cuadrada de 60x60 mm.</p>	<p>STS8CERMUE</p>
	<p>Modelo de presión, gama básica</p> <p>Para carpintería de aluminio, metálica y de madera. Placa de 19x50 mm, y cilindro de Ø19 mm. Acabado cromo.</p>	<p>STS8619PRESCR</p>

CILINDROS CON LENGÜETA Y PARA MUEBLE



Descripción

Código

Modelo 610 con aletas

STS8610ALETASCR

Para carpintería de madera. Cilindro de Ø19,5 mm y 24 de largo.
Placa de 19x42 mm.
Giro 180°.
Acabado cromo.

CERRADURAS MONEDERO, CONSIGNA, CARROS DE COMPRA



Descripción

Código



Modelo Cuadrado Acqua

KEY804130

Para ambientes húmedos, monedas € 0,50, 1, 2 o multimoneda. Tiene mano.
Carcasa y tapa en ABS reciclable.
Caja de 110x110 mm, y cilindro de Ø22,5 mm.

Accesorios:



Pulsera.



Llavero.



Plaquita.



Depósito moneda.



Bombillo.



Llave maestra.



Placa instrucciones.

Modelo Cuadrado Eco

KEY804190

Caja de 110x110 en ABS reciclable.
Cilindro de Ø22,5 mm de reposición.
Precisar moneda: € 0,50, 1, 2 o multimoneda.
Tiene mano.
Opción con amarre.

KEY804390
(Con amarre).




	Descripción	Código
	<p>Modelo Rectangular Elegance</p> <p>Caja de 130x95 mm en ABS reciclable. Cilindro de 23 mm. Precisar moneda, mano y amarre.</p>	<p>KEY803170</p> <p>KEY803370 (Con amarre).</p>
	<p>Modelo de resbalón ratón cuadrado Acqua</p> <p>De Bombillo extraíble. Especial para ambientes húmedos. Tamaño 110x74 mm, y bombillo de Ø23 mm.</p>	<p>KEY201401</p> <p>KEY201400 (Versión para ambientes secos).</p>
	<p>Modelo de resbalón con bombín extraíble</p> <p>Tamaño 70,8x75,3 mm, y bombillo de Ø23 mm.</p>	<p>KEY201411</p>



	Descripción	Código
	<p>Modelo 74</p> <p>Cilindro intercambiable, opción de moneda o tarjeta. Versión para ambientes húmedos.</p>	<p>OJM74</p>
	<p>Serie 8002, cerradura de combinación</p> <p>Sin llave para armarios, con llave maestra. Graba una combinación de 4 dígitos, reprogramable. Para espesores de puerta hasta 21,5 mm. Amaestrable. Montaje 90° en horizontal o vertical.</p>	<p>OJM8002</p>




	Descripción	Código
	<p>Modelo para consigna, gama Elite</p> <p>Caja en ABS para ambientes húmedos. Tamaño 115x113 mm. Con cilindro extraíble. Giro ambos lados. Tiene mano.</p>	<p>TES8MONASEL</p>

CERRADURAS Y CILINDROS DE SERVICIO



	Descripción	Código
	<p>Serie 433 y 453</p> <p>Cilindro europeo de latón. Con leva de 15, Ø27 mm exterior. Con posibilidad de apertura desde el interior con pomo (serie 453). Figura: triángulo de 8 mm. Longitud 30, 41 y 62 mm. Otras figuras de llave: doble pala, cuadrado y cuadrado hembra.</p>	<p>AGA433</p> <p>AGA453 (Con pomo).</p>



	Descripción	Código
	<p>Modelo 1240</p> <p>Cilindro europeo con figura triángulo de 8 mm o cuadrado, leva de 15 o 13,2 mm. Tamaño 10x30 y 10x40 mm. Latonado o niquelado.</p>	<p>BAT1240D</p> <p>BAT1240L (Para el cuadrado).</p>



Cilindros homologados de perfil europeo



Compañía	Acabado	Tamaño	Leva	Llaves	Referencia
Unión Eléctrica	Latón	30x10	15	3	07007
	Latón	40x10	15	3	07534
	Latón	50x10	15	3	07535
	Latón	40x40	15	3	07540
Unión Fenosa Galicia	Latón	40x30	15	3/pomo	07008
	Níquel	40x30	15	3/pomo	07020
	Latón	50x30	15	3/pomo	07010
	Níquel	50x30	15	3/pomo	07021
Aguas de La Coruña	Latón	60x30	15	3/pomo	07019
	Latón	40x30	15	3/pomo	07009
Canal de Isabel II	Latón	50x30	15	3/pomo	07011
	Latón	40x30	15	3/pomo	07030
Gas Castilla La Mancha	Latón	40x30	15	3/pomo	07031
Hidroeléctrica	Latón	40x30	15	3/pomo	07040
Unión Fenosa Galicia	Latón	40x30	13,5	3/pomo	07016
	Níquel	40x30	13,5	3/pomo	07022
	Latón	50x30	13,5	3/pomo	07017
	Níquel	50x30	13,5	3/pomo	07023



Cilindros para compañías de servicios públicos



Compañía	47-19	2000/80P	2000/60P	2000/40	2000/40CR	2000/80
Cía. Electricidad	•	•	•	•	•	•
Cía. Agua			•	•		
Cía. Gas		•	•	•	•	•



Descripción

Código

Candados Repsol



Medidas en mm para:

Arco normal: A=40, B=32, C=21, D=23, E=6 y F=15.

LIN300-40R1

Arco largo: mismas medidas salvo C=41.

LIN301-40Rq

Arco extra largo: mismas medidas salvo C=66.

LIN302-40R1

C0 serie. Cilindros para EDP




Cilindro perfil con llave de serreta, y material diverso como candados, cerrojos, etc.



	Descripción	Código
	<p>Candados, cerraduras, cilindros y cerrojos para Iberdrola</p>  <p>Para la zona Norte (Euskadi, Cantabria, Navarra y La Rioja): Amaestramiento IBN.</p> <p>Candados arco normal de 50. Candados arco largo de 50. Candados NAUTIC arco normal de 45. Candados NAUTIC arco largo de 45. Candado Iberdrola 3, sin llave (opción con llaves). Candado Iberdrola 4, sin llave (opción con llaves). Cerradura embutir metálica cilindro C033010. Cerradura embutir madera cilindro C053010. Cerrojo acero esmaltado.</p> <p>Cilindro europerfil C0 5 (amaestramientos).</p> <p>Para la zona Oeste (Salamanca, Zamora, Valladolid, Palencia, Avila, Segovia, Soria, Burgos y León): Amaestramiento IBO.</p> <p>Para la zona Levante (Comunidad Valenciana y Murcia): Amaestramiento IBL.</p> <p>Para la zona Centro (Madrid, Toledo, Guadalajara, Cuenca, Albacete, Ciudad Real y Extremadura): Amaestramiento IBC.</p>	<p>LIN300-50-AIBN LIN301-50-AIBN LIN550-45-AIBN LIN551-45-AIBN LIN300-30-IDSLL LIN300-40-IDSLL LIN5552-N-AIBN LIN5812-40-AIBN LIN3910-HE-AIBN</p>



	Descripción	Código
	<p>Cilindros normalizados</p> <p>Gama de cilindros con figura doble pala, triángulo, cuadrado. Acabado niquelado. Giro 90°.</p>	<p>TES8CERR738F (Para triángulo. Consultar otras referencias).</p>