


1





Cilindros




	Descripción	Código
	<p>Modelo PROTEC2</p> <p>Cilindro modular, para cerraduras DIN STANDARD 18251.</p>	<p>ABLCY055N</p>





	Descripción	Código
	<p>Modelo E50</p> <p>Cilindro económico con 3 llaves de serreta. 5 pines combinados con contra-pines anti-ganzúa. Muelles y leva anti-corrosivos. Facilidad de amaestramientos y llaves iguales. Todas las medidas a partir de 30x10. Posibilidad de leva corta, medio cilindro y pomo.</p>	<p>ABUE5-3030LT (Para el 30x30 latón. Consultar otras referencias).</p>

	<p>Modelo D6 y D66 (D10) de doble embrague</p> <p>Cilindro económico con 5 llaves de puntos. 6 pines combinados con contra-pines anti-ganzúa. Muelles y leva anti-corrosivos. Protección anti-taladro. Precorte de rotura programada. Doble embrague en el modelo D66. Facilidad de amaestramientos y llaves iguales. Todas las medidas a partir de 30x10. Llave de cuello largo. Posibilidad de leva corta, medio cilindro y pomo. Tarjeta de propiedad.</p>	<p>ABUD6-3030LT ABUD66-3030 LT (Para el 30x30 latón. Consultar otras referencias).</p>
---	--	--

	<p>Modelo D15 antibumping</p> <p>Cilindro económico con 5 llaves de puntos. 10 pines combinados con contra-pines anti-ganzúa. Muelles y leva anti-corrosivos. Protección anti-taladro. Reforzado anti-rotura. Todas las medidas a partir de 30x10. Llave de cuello largo. Posibilidad de leva corta, medio cilindro y pomo. Tarjeta de propiedad.</p>	<p>ABUD15-3030LT (Para el 30x30 latón. Consultar otras referencias).</p>
---	--	---



	Descripción	Código
	<p>Modelo perfil suizo AGA</p> <p>Cilindro redondo de perfil suizo con leva, medidas 32x32 y 32x42. Con bloqueo contra el bumping y el picking. Llave de puntos y tarjeta de propiedad.</p>	<p>AGACPS3232LLR (32x32 latón; consultar otras referencias).</p>
	<p>Modelo para FICHET</p> <p>Para Fichet 2 piezas con llave de puntos AGA, cromado o latonado, medidas 36x54, 36x64 y 36x74 mm. Posibilidad de llaves iguales. Con bloqueo contra el bumping y el picking. Tarjeta de propiedad.</p>	<p>AGAF3654L (36x54 latón; consultar otras referencias).</p>



	Descripción	Código
	<p>Modelo 9500</p> <p>Cilindro económico para obra con 3 llaves de serreta. Llave en bruto modelo 6300. Solo medidas 30x30 y 30x40.</p>	<p>AMI4587 (para el 30x30 latón)</p> <p>AMI9926 (para el 30x40 latón)</p>
	<p>Modelo 9800</p> <p>Cilindro económico para obra con 5 llaves de puntos. 6 pines mas un pin anti-taladro y muelles de acero inoxidable. Llaves en bruto modelo 4999. Medidas: 30x30, 30x40, 35x35 y 40x40 mm.</p>	<p>AMI5152 (30x30 latón, para otras medidas consultar).</p>
	<p>Modelo 10000</p> <p>Cilindro de seguridad de doble embrague, 5 llaves de puntos con cabezal de plástico, con 6 pines y muelles de acero inoxidable. Sistema anti-bumping y anti-picking, con barra anti-extracción y pasadores anti-taladro. Llaves en bruto modelo 10080. Medidas: desde 30x03 hasta 50x50.</p> <p>Tarjeta de propiedad.</p>	<p>AMI21536 (31x31 latón, para otras medidas consultar).</p>



	Descripción	Código
	<p>Modelo AGA</p> <p>Cilindro redondo de perfil suizo con corona de 14 dientes. Con sistema de bloqueo contra el bumping y el picking. Medida: 32x32 y 32x42. Llave AGA de puntos. Tarjeta de propiedad.</p>	<p>AGACPS3232CNR (Para el 32x32 níquel, Z14, con rebloqueo. Consultar otras referencias).</p>
	<p>Modelo ARCU</p> <p>Cilindro redondo de perfil suizo con corona de 14 dientes, con fijación frontal. Medidas 65, 75 y 85 mm.</p>	<p>ARC665</p>
	<p>Modelo M&C, anti-rotura</p> <p>Cilindro redondo de perfil suizo con corona de 14 dientes, de la familia CONDOR de M&C. Modular, con barra anti-rotura. Doble embrague. Certificación SKG***.</p>	<p>M&CCSW3237B</p>


Bagem

	Descripción	Código
	<p>Modelo Bagem</p> <p>Cilindro latonado con 5 llaves de seguridad. Ø 30 mm (40 mm en el tope).</p>	<p>BAG30050001</p>




	Descripción	Código
	<p>Modelo Sabre, serie 120</p> <p>Cilindro económico de perfil europeo, con 3 llaves de serreta, 5 pines. Todas las medidas (medio cilindro, pomo, leva corta).</p>	<p>BAT120X-60 (para el 30x30 latón. Consultar otras referencias).</p>
	<p>Modelo Sabre, serie 535</p> <p>Cilindro económico de perfil europeo, con 5 llaves de puntos, 6 pines. Protección anti-taladro. Todas las medidas (medio cilindro, pomo, leva corta).</p>	<p>BAT535X-60 (Para el 30x30 latón. Consultar otras referencias).</p>
	<p>Serie 5600</p> <p>Cilindro económico de buenas prestaciones al ser anti-bump, anti-ganzúa y anti-taladro, con doble embrague de serie y posibilidad de leva corta. Medidas hasta 50x50.</p>	<p>BAT5600-62 (Para el 30x30 latón. Consultar otras referencias).</p>




	Descripción	Código
	<p>Modelo Bricard</p> <p>Cilindro adaptable a la marca BRICARD con 5 llaves de puntos.</p>	<p>BRI10200</p>




	Descripción	Código
	<p>Modelo Locking Line LOGO</p> <p>Cilindro económico con 3 llaves de serreta.</p>	<p>CIS08010.07.0 (Para el 30x30 latón. Consultar otras referencias)</p>
	<p>Modelo C2000</p> <p>Cilindro con 3 llaves de cuello largo. Contra-pines anti-ganzúa. Todas las medidas, medio cilindro, pomo, posibilidad de doble embrague y leva corta.</p>	<p>CIS0G300.05.N (Para el 27x27, níquel. Consultar otras ref.).</p> <p>CIS0G500 Regulable con lengüeta, latonado).</p> <p>CIS0G200 Redondo de tubo, latonado.</p> <p>CIS0G150 Pareja de cilindros de tubo.</p>
	<p>Modelo ASIX</p> <p>Cilindro con 5 llaves de puntos. Con 6 pines, y pines anti-ganzúa. Todas las medidas, medio cilindro, pomo, posibilidad de leva corta.</p>	<p>CIS0E300.07.0</p>
	<p>Modelo ASTRAL y ASTRAL SICUR</p> <p>Cilindro de seguridad con 5 llaves de puntos de cuello largo, con 10 pines. Anti-bumping. Todas las medidas, medio cilindro, pomo, posibilidad de leva corta. Tarjeta de propiedad.</p>	<p>CIS0A310.07.0 (Para el 30x30 latonado. Consultar otras referencias).</p> <p>CIS0A510 (Cilindro regulable con lengüeta, latón, con o sin pareja).</p> <p>CIS0A210 (Cilindro redondo de tubo, latonado, con o sin pareja).</p> <p>CIS0A3S1.07.0 (Para el Astral Sicur, 30x30 latón).</p>


	Descripción	Código
	<p>Modelo AP4 S</p> <p>Cilindro de alta seguridad con 5 llaves de puntos de cuello largo, y 11 pines de acero (6 activos). Anti-bumping, anti-rotura. Todas las medidas, también como cilindro doble y regulable con lengüeta. Tarjeta de seguridad</p>	<p>CIS0P3S1...</p>



	Descripción	Código
	<p>Modelo pompa sencilla</p> <p>Bombillo con 3 llaves de pompa, de 50 hasta 80 mm. Dorado o cromado.</p>	<p>CRS000001 Para la pompa dorada de 50 mm; para el resto consultar.</p>

	<p>Modelo pompa doble</p> <p>Bombillo doble con 3 llaves de pompa, de 50 hasta 80 mm. Dorado o cromado.</p>	<p>CRS000003 Para la pompa doble dorada de 50 mm; para el resto consultar.</p>
---	--	---





	<p>Modelo bombillo con llave de seguridad</p> <p>Para sustitución de bombillos con llave de pompa de 50 mm hasta 80 mm, de Ø 29 mm, con 5 llaves de punto, 10 pines y protección anti-palanca y anti-manipulación. Cuerpo protegido anti-taladro. Ababado en cromado.</p>	<p>CRS28K55/3 Para versiones antiguas.</p> <p>CRS28CR-K55 Para versiones nuevas.</p> <p>CRS2850MCK55 Para sustitución de MOTTURA.</p>
---	--	--

	<p>Accesorio apertura interior</p> <p>Accesorio para la apertura de la parte interior. Precisa mano.</p>	<p>CRS28SPD Mano derecha, SPI para mano izquierda.</p>
---	---	---




	Descripción	Código
	<p>Modelo 5982 y 5990 en leva corta</p> <p>Cilindro europeo con 3 llaves de serreta, 5 pines. Todas las medidas (26x26, 26x31, ...). Posibilidad de medio cilindro, pomo, y triángulo por un lado.</p>	<p>CVL5982...</p> <p>CVL5990... Para leva corta.</p>
	<p>Modelo 6982 y 6990</p> <p>Cilindro europeo con 5 llaves de puntos, 5 pines inoxidables, pasador anti-taladro. Todas las medidas (26x26, 26x31, ...). Posibilidad de medio cilindro, pomo.</p>	<p>CVL6982...</p> <p>CVL6990... Para leva corta.</p>
	<p>Modelo 6963</p> <p>Cilindro ovalado, con 3 llaves de serreta, dos levas. Medidas: 22x22, 26x26, hasta 41x41. El 31x31 y el medio cilindro 22 son aplicables para las cerraduras 1963 y 1975.</p>	<p>CVL6963...</p>
	<p>Modelo 5081 y 5181</p> <p>Cilindro ovalado (y redondo), con 3 llaves de serreta, con levas y vástagos. Medida: 26,5x26,5 para cerraduras 1981 (y 11981).</p>	<p>CVL5081 (CVL5181) También cilindro serie 5056 y 5156 para las cerraduras tipo 1255 y 1125R.</p> <p>CVL5056 (CVL5156)</p>
	<p>Modelo 5962</p> <p>Cilindro redondo, con 3 llaves de serreta, con levas y vástagos. Medidas: 25x25, 30x30 y 40x40. Medio cilindro: 30 y 40. Para cerraduras 1962.</p>	<p>CVL5962...</p>
	<p>Modelo 5964 y 6964</p> <p>Cilindro ovalado, con 3 llaves de serreta (o llaves de puntos en el modelo 6964), con levas y vástagos. Posibilidad de pomo. Medidas: 25x25, 30x30 y 40x40. Medio cilindro: 25, 30 y 40. Para cerraduras 1964.</p>	<p>CVL5964... (CVL6964...)</p>
	<p>Modelo 5968 y 6968</p> <p>Cilindro ovalado, con 3 llaves de serreta (o llaves de puntos en el modelo 6968), con levas y vástagos. Posibilidad de pomo. Medidas: 25x25, 30x30 y 40x40. Medio cilindro: 25, 30 y 40. Para cerraduras 1968.</p>	<p>CVL5968/3030/3 (Para el 30x30 latón. Consultar otras referencias).</p> <p>CVL6968</p>




	Descripción	Código
	<p>Modelo llave serreta</p> <p>Cilindro económico de serreta con 3 llaves para trasteros, deshaucios o montajes provisionales. Latón y níquel. Posibilidad de leva corta en los níquel. Medidas: 30x30, 30x40, 35x35 y 40x40.</p>	<p>DAS1003030 (Para el 30x30 en latón, consultar otras referencias).</p>
	<p>Modelo llave de puntos</p> <p>Cilindro económico con 5 llaves de puntos para trasteros, deshaucios o montajes provisionales. Latón y níquel. Posibilidad de leva corta en los níquel. Llave de cuello largo, adaptable al protector de EZCURRA. Medidas: 30x30, 30x40, 30x50, 35x35 y 40x40.</p>	<p>DAS5003030 (Para el 30x30 en latón, consultar otras referencias).</p>
	<p>Modelo reforzado</p> <p>Cilindro con 5 llaves de puntos reforzado con barra anti-rotura y anti-bumping. Latón y níquel. Posibilidad de leva corta en los níquel. Llave con cabezal de plástico de cuello largo, adaptable al protector de EZCURRA. Medidas: 30x30, 30x40, 35x35 y 40x40.</p>	<p>DAS4003030L (Para el 30x30 en latón, consultar otras referencias).</p>
	<p>Modelo con regata</p> <p>Cilindro con 6 llaves de regata. Anti-bumping, anti-rotura y anti-taladro. Latón y níquel. Llave con cabezal de plástico de cuello largo, adaptable al protector de EZCURRA. Medidas: 30x30, 30x40, 35x35 y 40x40.</p>	<p>DAS2003030L (Para el 30x30 en latón, consultar otras referencias).</p>




CHIUSURE DI SICUREZZA

	Descripción	Código
	<p>Modelo New Power</p> <p>Cilindro de alta seguridad con 5 llaves de níquel, anti-bumping. Llaves codificadas. Especial para puertas DIERRE. Medida: 30x50</p>	<p>DIE61N5R</p>



	Descripción	Código
	<p>Modelo Diamant</p> <p>Cilindro de alta seguridad, con 5 llaves incopiables. Fabricado en acero endurecido. Máxima protección anti-taladro y anti-rotura. Acabados en Inox o latón.</p>	<p>DOM333TDIA0501 (Para el 30x30 en latón, consultar otras referencias).</p>



	Descripción	Código
	<p>Modelo DS-15</p> <p>Cilindro de perfil europeo, 5 llaves de puntos, 6 pines con doble anclaje. Protección frontal anti-taladro con pasadores de acero templado. Anti-ganzúa. Facilidad de amaestramientos. Todas las medidas. Medio cilindro, pomo, posibilidad de doble embrague.</p>	<p>EZC1261 (Para el 30x30 en latón, consultar otras referencias).</p>




<p>Modelo SEA perfil suizo</p> <p>Cilindro de alta seguridad de perfil suizo, 5 llaves de alpaca. Protección frontal anti-taladro con piezas de acero templado. Anti-ganzúa. Facilidad de amaestramientos. Posibilidad de medio cilindro, pomo y doble embrague. Medidas: 32x32, 32x42, 32x52, 42x42 mm las más habituales.</p>	<p>EZC7261 (65 centrado, otras referencias consultar).</p>
--	---


	Descripción	Código
	<p>Modelo M&C perfil suizo</p> <p>Cilindro redondo de perfil suizo con leva o corona, medida 32x37. Con barra anti-rotura. Antibumping y antiganzúa. Acabado latonado. Tarjeta de propiedad.</p>	<p>M&CCSW3237</p>
	<p>Modelo AGA para SEA</p> <p>Cilindro redondo de perfil suizo con leva, medidas 32x32 y 32x42. Con sistema de bloqueo contra el bumping y el picking. Llave de puntos y tarjeta de propiedad.</p>	<p>AGACPS3232LLR (32x32 latón; otras referencias consultar).</p>
	<p>Modelo TESA (STS) para SEA</p> <p>Cilindro redondo de perfil suizo con leva, medidas 32x32 y 32x42. Latonado o cromado. Los antiguos STS son sustituidos por los cilindros TESA.</p>	<p>TEST6S3333L (32x32 latón; otras referencias consultar).</p>
	<p>Modelo para cerradura 21</p> <p>Cilindro para recambio de la cerradura de sobreponer multipunto de EZCURRA 21.</p>	<p>EZC6010</p>


Consultar accesorios y maletín de igualamientos y amaestramientos.





	Descripción	Código
	<p>Modelo de serreta F</p> <p>Cilindro de perfil europeo con 3 ó 5 llaves de serreta, 5 pines. Todas las medidas. Posibilidad leva corta, medio cilindro y pomo.</p>	<p>FAC23029 (Para el 30x30 latón 5 llaves; consultar otras referencias).</p>



	Descripción	Código
	<p>Modelo P con llave de puntos</p> <p>Cilindro de perfil europeo con 5 llaves de puntos, y 6 pines. Todas las medidas. Posibilidad de leva corta, medio cilindro y pomo.</p>	<p>FAC23037 (Para el 30x30 latón; consultar otras referencias).</p>



	<p>Modelo oval</p> <p>Cilindro de perfil ovalado, con leva de 11 mm. 6 llaves de serreta de 5 pines. Acabado latonado.</p>	<p>FAC23850</p>
---	---	------------------------

	<p>Bombillos para cerrojos y cerraduras</p> <p>Para los cerrojos y cerraduras con llave de serreta.</p>	<p>FAC24400 (Cerrojo 201-R de 50).</p> <p>FAC24500 (Cerrojo 201-LS, 101-L y S-90 de 50).</p> <p>FAC27500 (Cerrojo 201-L, 101-L y S-90 de 70).</p> <p>FAC24700 (Cerrojo 301-L de 50).</p>	<p>FAC27100 (Cerrojo 301-L de 70).</p> <p>FAC24800 (Cerrojo 301-R de 50).</p> <p>FAC27000 (Cerrojo 301-R de 70).</p> <p>FAC27300 (Cerrojo 301-R de 90).</p>
--	--	--	---


	<p>Bombillos para cerrojos y cerraduras</p> <p>Para los cerrojos y cerraduras con llave de puntos.</p>	<p>FAC24900 (Cerrojo 301-RP de 50).</p> <p>FAC26700 (Cerrojo 301-RP de 70).</p> <p>FAC25800 (Cerrojo 301-LP de 50).</p> <p>FAC26600 (Cerrojo 301-LP de 70).</p>	<p>FAC72040 (Cerrojo S-90 P UVE de 50 dorado).</p> <p>FAC72050 (Cerrojo S-90 P UVE de 50 cromado).</p> <p>FAC26000 (Cerrojo 946-LP/S-90 P UVE de 50 cromado -37205-).</p>	<p>FAC27800 (Cerrojo MB-PL UVE de 50 cromado -34600-).</p> <p>FAC27900 (Cerrojo MB-PP pomo UVE de 50 cromado -34700-).</p>
---	---	---	--	--

Los bombillos 27800 y 27900 no son compatibles con las cerraduras antiguas.




	Descripción	Código
	<p>Modelo bombillo para cerradura serie ancha</p> <p>Bombillo con placa 125x140 mm para cerradura serie ancha, con 3 llaves de pompa. Tiene mano.</p>	<p>FET010 (Derecha).</p> <p>FET011 (Izquierda).</p>
	<p>Modelo bombillo para cerradura serie estrecha</p> <p>Bombillo con placa 90x170 mm para cerradura serie estrecha, con 3 llaves de pompa. Tiene mano.</p>	<p>FET012 (Derecha).</p> <p>FET013 (Izquierda).</p>



	Descripción	Código
	<p>Modelo Prazis con llave cruciforme</p> <p>Bombillo con 5 llaves cruciformes.</p>	<p>FIA5001</p>






	Descripción	Código
	<p>Modelo original llave tipo en H 480</p> <p>Bombillo con 5 llaves de acero, 2 piezas. Posibilidad de llaves iguales. Alargo de 10, 20, 30 ó 40 mm. Cilindro exterior dorado. Tarjeta de propiedad.</p>	<p>FIC70646420</p>




	Descripción	Código
	<p>Modelo original A 480 monobloc</p> <p>Bombillo con 2 llaves de acero tipo H, monobloc, 35x35 mm. Posibilidad con llave tipo Láser. Otros modelos: el B 480 con pomo exterior y C 480 medio cilindro.</p>	<p>FIC7500030 (A480)</p> <p>FIC75015630 (B480)</p> <p>FIC75000230 (C480)</p>
	<p>Modelo original llave tipo Láser 787</p> <p>Bombillo con 5 llaves, 2 piezas, exterior dorado. Posibilidad de llaves iguales. Alargo de 10, 20, 30 y 40 mm. Tarjeta de propiedad.</p>	<p>FIC70610720</p>
	<p>Modelo original llave tipo Láser 787 MONOBLOC Modulis</p> <p>Bombillo para la cerradura embutida MODULIS de 100 mm (45x45), con 5 llaves tipo Láser. Tarjeta de propiedad.</p>	<p>FIC75025620</p>
	<p>Modelo original llave tipo Láser 787 MONOBLOC Vertipoint-Fortissime</p> <p>Bombillo para la cerradura de sobreponer Vertipoint-Fortissime de 115 mm (60x45), con 5 llaves tipo Láser. Alargo de 10 ó 20 mm. Tarjeta de propiedad.</p> <p>Versión para la cerradura PRIMLOCK.</p>	<p>FIC75008720</p> <p>FIC75006320</p>
	<p>Modelo original llave F3D</p> <p>Bombillo monobloc, también disponible en 2 piezas, con 4 llaves F3D. posibilidad de insertos decorativos en la llave, de alargo de 10 mm y funda. Tarjeta de propiedad.</p>	<p>FIC75051020</p> <p>FIC75041030 (2 piezas)</p>
	<p>Para FICHET monobloc con llave Assa Abloy</p> <p>Bombillo monobloc para Modulis, 45x45 cm con 5 llaves de puntos Assa Abloy.</p>	<p>FIC10700</p>

	Descripción	Código
	<p>Para FICHET monobloc para Vertipoint/Fortissime con llave Assa Abloy</p> <p>Bombillo monobloc para Vertipoint/Fortissime con 5 llaves de puntos Assa Abloy.</p> <p>Medidas: 45x60, 45x70, 45x80 y 45x90 mm.</p>	<p>FIC10600</p>
	<p>Modelo para FICHET de AGA</p> <p>Para Fichet 2 piezas con llave de puntos AGA, cromado o latonado, medidas 36x54, 36x64 y 36x74 mm. Posibilidad de llaves iguales.</p> <p>Con sistema de bloqueo contra el bumping y el picking.</p> <p>Tarjeta de propiedad.</p>	<p>AGAF3654L (Para 36x54 latón; consultar otras referencias).</p>
	<p>Modelo MOVE de M&C para FICHET</p> <p>Para Fichet 2 piezas de 36x54 o monobloc de 60x45 para Vertipoint-Fortissime, con llave de puntos MOVE de M&C (pieza móvil). Certificación SKG***.</p> <p>Tarjeta de propiedad.</p>	<p>M&CMO-FI-MORT (2 piezas).</p> <p>M&CMO-FI-RIM (Monobloc).</p>
	<p>Modelo MULTILOCK para FICHET 2 piezas</p> <p>Con 5 llaves, latón, única medida: 33x50.</p> <p>Disponibile en todas las plataformas de llave.</p>	<p>MUL7X7F (7x7)</p> <p>MUL0064F (Clásico)</p> <p>MUL0264F (Interactivo+)</p> <p>MUL235GF (MT5)</p> <p>MUL938F (MT5+)</p>
	<p>Modelo MULTILOCK para FICHET monobloc</p> <p>Bombillo para la cerradura embutida MODULIS de 100 mm (45x45), con 5 llaves tipo Láser.</p> <p>Tarjeta de propiedad.</p>	<p>MUL0064FC (Clásico)</p> <p>MUL0264FC (Interactivo+)</p>



	Descripción	Código
	<p>Modelo MOTTURA para FICHET 2 piezas</p> <p>Con 5 llaves de puntos C28PLUS, acabado en PVD oro, disponible en 36x36, 53x36, 53x53, medio cilindro de 36 y medio cilindro de 53 mm.</p> <p>Tarjeta de propiedad.</p>	<p>MOTEP8D3636F1 (Para el 484 de 36x36; consultar otras ref.).</p> <p>MOTFP8D3636F1 (Para el 787 de 36x36; consultar otras ref.).</p>
	<p>Modelo MOTTURA para FICHET monobloc</p> <p>Con 5 llaves de puntos C28PLUS, acabado en latón, disponible en 49,5x62,5 mm única medida.</p> <p>Tarjeta de propiedad.</p>	<p>MOTTP8D506201</p>
	<p>Modelo STS para FICHET 2 piezas</p> <p>Con 5 llaves de puntos, acabado en latón, medida 35x55, 35x65 y 35x75 mm, ofrece tres sistemas de llave incopiable.</p> <p>Tarjeta de propiedad.</p>	<p>STS6400F055011 (Para CS5 ó CS6).</p> <p>STS6340F055011 (Para CS8).</p> <p>STSCS-12 (STS6360F055011 para CS12).</p>

FONTAINE

	Descripción	Código
	<p>Modelo para la multipunto, plana y las embutidas</p> <p>Cilindros con llave tubular, presenta tres versiones para las diferentes cerraduras.</p>	<p>SID30100002 (Para las multipunto de sobreponer, 62x40 mm).</p> <p>SID30100004 (Para la plana de sobreponer, 62x40 mm).</p> <p>SID30100006 (Para las embutidas, 40x40 mm).</p>





	Descripción	Código
	<p>Modelo 50 para las cerraduras de sobreponer</p> <p>Cilindro redondo con escudo para las cerraduras de sobreponer.</p>	<p>ILA50-LP050</p>
	<p>Modelo 100 para las cerraduras de sobreponer</p> <p>Cilindro de perfil con escudo para las cerraduras de sobreponer.</p>	<p>ILA100-LP055</p>


INCECA

	Descripción	Código
	<p>Modelo de bombillo para las cerraduras 303, 304 y 305</p> <p>Medidas 55 y 70 mm, con 5 llaves tipo plana INCECA, para las cerraduras de sobreponer 303, 304 y 305.</p> <p>También posibilidad con llave IN5 tipo AGA.</p>	<p>INC34001210 (Para el bombillo de 55 mm).</p> <p>INC34001510 (Para el de 70 mm).</p>
	<p>Modelo kit de conversión para las cerraduras 303, 304 y 305</p> <p>De cerradura de llave de pilotes a llave plana. Medidas: 55 y 70 mm. También posibilidad con llave IN5 tipo AGA.</p>	<p>INC34011210 (Para el bombillo de 55 mm).</p> <p>INC34011510 (Para el de 70 mm).</p>
	<p>Modelo de bombillo para las cerraduras 306 a 312</p> <p>Medidas 55 y 70 mm, con 5 llaves tipo plana INCECA, para las cerraduras de sobreponer 306 a 312. Cromo o latón.</p> <p>También posibilidad con llave IN5 tipo AGA.</p>	<p>INC34001213 (Para el bombillo de 55 mm en cromo; consultar otras referencias)</p>


INCECA


	Descripción	Código
	<p>Modelo kit de conversión para las cerraduras 306 a 312</p> <p>De cerradura de llave de pilotes a llave plana. Medidas: 55 y 70 mm. También posibilidad con llave tipo AGA.</p>	<p>INC34011213 (Para el bombillo de 55 mm en cromo; consultar otras referencias).</p>
	<p>Modelo bombillo para los candados 135, 215 y dispositivos de seguridad 204, 205</p> <p>Bombillo suministrado con llaves tipo plana de INCECA (también posibilidad con llave tipo AGA).</p>	<p>INC34000110 (Para los modelos 135, 215-6-7 y 204-5; consultar otras referencias).</p>


IR Ingersoll Rand

	Descripción	Código
	<p>Modelo para INGERSOLL</p> <p>Bombillo para cerraduras INGERSOLL, única medida en dorado y suministrado con 3 llaves, con pines el alpaca y acero inoxidable. Lengüeta de 6,3 mm y cuerpo interior de 19,5 mm. Ø 52,5 mm. Plataforma Clasic Pro.</p>	<p>MUL0641</p>

ISEO


	Descripción	Código
	<p>Modelo F5</p> <p>Cilindro con 3 llaves de serreta, 5 pines. Todas las medidas. Posibilidad de leva corta, pomo y doble embrague.</p>	<p>ISE820830307 (Para el 30x30 latón. Consultar otras referencias)</p>


	Descripción	Código
	<p>Modelo R6</p> <p>Cilindro con 5 llaves de puntos, 6 pines de acero inoxidable, resistencia a la perforación y al picking. Todas las medidas. Posibilidad de leva corta, pomo, doble embrague.</p> <p>Tarjeta de propiedad.</p>	<p>ISE880930307 (Para el 30x30 latón. Consultar otras referencias)</p>

	<p>Modelo pompa</p> <p>Cilindro de pompa exterior con 3 llaves, cuerpo de zamak y barra antitaladro. Para las cerraduras de las series 911, 913, 915. Medidas: 32, 42, 52, 62, 72 y 82 mm. También hay otro modelo doble, con cilindro interior y exterior.</p>	<p>ISE1050 (Para la pompa de 52 mm. Consultar otras referencias).</p>
---	--	--

Consultar accesorios y kit de igualamientos y amaestramientos.

izis

	Descripción	Código
	<p>Modelo nuevo</p> <p>Bombillo de sustitución del bombillo IZIS, versión nueva, con 5 llaves de puntos de Assa Abloy.</p>	<p>IZI40200004</p>

	<p>Modelo antiguo</p> <p>Bombillo de sustitución del bombillo IZIS, versión antigua, con 5 llaves de puntos de Assa Abloy.</p>	<p>IZI40200005</p>
---	---	---------------------------


	<p>Copia llave original IZIS (Cavers) mediante tarjeta codificada</p>	
---	--	--




	Descripción	Código
	<p>Modelo para las cerraduras de sobreponer series 36/38</p> <p>Cilindro regulable de latón, con 3 llaves de alpaca de serreta, 5 pines, para puertas entre 35 y 80 mm (bajo pedido hasta 120 mm).</p>	<p>JIS7005</p>
	<p>Modelo para las cerraduras de sobreponer series 33/35</p> <p>Cilindro fijo de latón, con 3 llaves de alpaca de serreta, 5 pines.</p>	<p>JIS7004</p>
	<p>Modelo para las cerraduras de sobreponer series 5240, 5540</p> <p>Cilindro fijo cromado, con 5 llaves de alpaca de doble dentado.</p>	<p>JIS7003</p>

Nota: Cilindros de servicio para las compañías de electricidad, gas y agua están en el capítulo 12.




	Descripción	Código
	<p>Modelo para cerraduras JPM</p> <p>Cilindro doble cromado, con 5 llaves de puntos Assa Abloy.</p> <p>Medidas: 45, 50 y 60 mm.</p>	<p>JPM00011 (Para el de 50 mm. Consultar otras referencias).</p>





	Descripción	Código
	<p>Modelo pompa</p> <p>Pompa de 60 mm, con 3 llaves. Nuevo modelo con llave de puntos.</p>	<p>KAS0006CP</p>




	Descripción	Código
	<p>Modelo con llave tubular</p> <p>Cilindros para sustitución de los Laperche que se dejaron de fabricar, suministrados con 5 llaves tubulares. Latonados. Medidas: 43x43 y 43x63.</p>	<p>SID30100027 (Para el 43x43).</p> <p>SID30100127 (Para el 43x63).</p>




	Descripción	Código
	<p>Modelo ovalado C0</p> <p>Suministrado con 3 llaves de serreta. Medidas: 27x27 y 36x36. Posibilidad de medio cilindro y pomo.</p>	<p>LINC002727L (Para el 27x27 latón. Consultar otras referencias).</p>

	<p>Modelo clásico de perfil europeo C0</p> <p>Suministrado con 3 llaves de serreta. Todas las medidas. Posibilidad de medio cilindro y pomo.</p>	<p>LINC053030L (Para el 30x30 latón. Consultar otras referencias).</p>
---	---	---

	<p>Modelo C2 con llave de puntos</p> <p>Suministrado con 5 llaves de puntos. Muelles y pines en inox. Protección anti-taladro. Facilidad amaestramientos. Todas las medidas, medio cilindro y pomo.</p> <p>Tarjeta de propiedad.</p>	<p>LINC253232L (Para el 32x32 latón. Consultar otras referencias).</p>
---	---	---

El cilindro de la serie C3S es de Acceso Selectivo: se suministra con 8 llaves, para bloquear o desbloquear la entrada a las personas que disponen una llave restringida. Otras series de cilindros de mayores prestaciones, con llave de puntos, son los de la serie C4, CPLUS que incorporan un precorte para la rotura controlada.

	<p>Modelo sustitución cilindro para los cerrojos LINB3200N 7930/8930</p> <p>Suministrado con 5 llaves de puntos. Muelles y pines en inox. Protección anti-taladro.</p>	<p>LINB3200N</p>
---	---	-------------------------



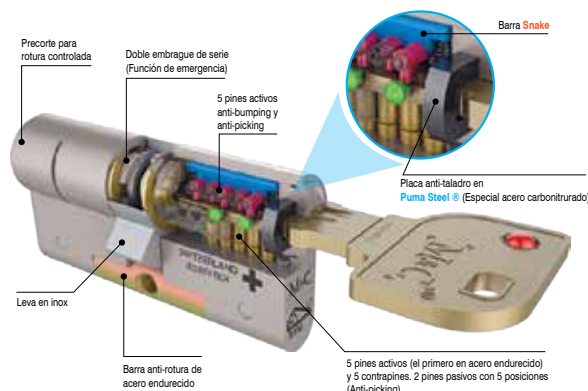
	Descripción	Código
	<p>Modelo sustitución para cerrojos 3930/3960</p> <p>Suministrado con 3 llaves de serreta. También con 70 mm de largo.</p>	<p>LINB3930</p>
	<p>Modelo sustitución para cerrojos 3910</p> <p>Suministrado con 3 llaves de serreta.</p>	<p>LINB3910</p>
	<p>Modelo sustitución para las cerraduras de sobreponer 5056</p> <p>Suministrado con 3 llaves de serreta.</p>	<p>LINB5056</p>
	<p>Modelo sustitución para las cerraduras de sobreponer 5125</p> <p>Suministrado con 3 llaves de serreta. También con 70 mm de largo.</p>	<p>LINB5125</p>



Descripción

Código

Los cilindros M&C están certificados con la máxima calificación SKG***. Son de tecnología suiza. Modulares (utilizan las mismas piezas en todos los modelos). Posibilidad de disponer de un perfil propio en los modelos MATRIX y CONDOR. Recomendado por DANALOCK para la utilización en sus dispositivos electrónicos. Incorporan una barra snake, prestando una alta seguridad frente a todos los procedimientos de ataque: bumping, picking, taladro, rotura, extracción, etc.



Modelo MATRIX

Cilindro con 3 llaves de serreta con regata. Acabado en latón y níquel. Doble embrague. Todas las medidas hasta 102x102 mm. Medio cilindro, pomo. Amaestramientos. Tarjeta de propiedad. Certificación máxima SKG***.

M&CM3232

(Para el 32x32 níquel. Consultar otras referencias)



Puma Steel®

Posibilidad de disponer de un perfil propio.

Se suministra maletín de pines y piezas.



Modelo CONDOR

Cilindro con 5 llaves de puntos con regata. Acabado en latón, níquel y negro. Doble embrague. Todas las medidas hasta 102x102 mm. Medio cilindro, pomo, para candado, CAM, para CISA y perfil suizo. Amaestramientos. Tarjeta de propiedad. Certificación máxima SKG***. Grado 6 EN1303. Grado 5 EN1670 a la corrosión.

M&CC3232

(Para el 32x32 níquel. Consultar otras referencias)



Puma Steel®

Posibilidad de disponer de un perfil propio.

Se suministra maletín de pines y piezas.



Modelo COLOR+

Cilindro con 5 llaves de puntos con regata, y 10 insertos de colores para la cabeza de la llave. Acabado en latón y níquel. Doble embrague. Todas las medidas hasta 102x102 mm. Medio cilindro, pomo. Tarjeta de propiedad. Certificación máxima SKG***. Utiliza las mismas piezas modulares que el modelo MATRIX y CONDOR.

M&CCP3232


(Para el 32x32 níquel. Consultar otras referencias)




Puma Steel®




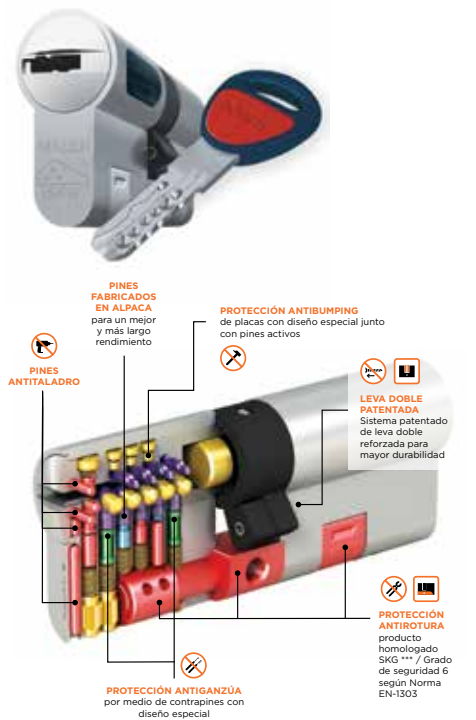
	Descripción	Código
   <p data-bbox="67 985 574 1120">Consultar kit para igualamientos y amaestramientos y condiciones para ser Centro Técnico para un perfil propio del cilindro Condor o Matrix.</p>	<p data-bbox="574 358 1181 392">Modelo MOVE</p> <p data-bbox="574 414 1181 705">Cilindro con 5 llaves de puntos con regata y pieza móvil. Acabado en latón, níquel. Doble embrague. Todas las medidas hasta 102x102 mm. Medio cilindro, pomo y modelo para FICHET. Tarjeta de propiedad. Certificación máxima SKG***. Utiliza las mismas piezas modulares que el modelo MATRIX y CONDOR.</p> 	<p data-bbox="1181 358 1473 470">M&CMO3232 (Para el 32x32 níquel. Consultar otras referencias)</p>

	<p data-bbox="574 1176 1181 1209">Lubricante para cilindros</p> <p data-bbox="574 1232 1181 1332">Contiene Interflon, lubricante especializado que mejora la fricción y el uso suave, ya que los aceites, grafitos y grasas suelen atraer el polvo.</p>	<p data-bbox="1181 1176 1473 1209">M&CMK-OIL</p>
---	--	---



	Descripción	Código
	<p data-bbox="574 1747 1181 1780">Modelo ELITE 2</p> <p data-bbox="574 1803 1181 2038">Cilindro con 5 llaves de puntos de alpaca. Llave antigua metálica con cuello largo, la nueva con cabezal de plástico. Con protección anti-bumping, anti-ganzúa y anti-taladro. Red Line (precorte rotura programada). Todas las medidas, medio cilindro y pomo. Posibilidad de leva corta y de amaestramientos.</p>	<p data-bbox="1181 1747 1473 1870">MAUE3131LRL (Para el 31x31 latón Red Line. Consultar otras referencias).</p>

El cilindro LOGO, con opción también Red Line, está descatalogado pero se sigue suministrando cilindros y llaves con cuello largo y topes estrechos para que sirva en la mayoría de los escudos protectores (EZCURRA, MCM, TESA). Hasta agotar stocks.

	Descripción	Código
	<p>Modelo MLS</p> <p>Cilindro con 3 llaves de serreta de alpaca. Protección anti-taladro y anti-extracción. Todas las medidas, medio cilindro, pomo. Posibilidad de doble embrague. Certificación SKG**.</p> <p>Se puede disponer de un perfil propio.</p>	<p>MAUMLS3131L (Para el 31x31 latón. Consultar otras referencias).</p>
 <p>Diagrama de detalles de seguridad:</p> <ul style="list-style-type: none"> PINES FABRICADOS EN ALPACA para un mejor y más largo rendimiento PROTECCIÓN ANTIBUMPING de placas con diseño especial junto con pines activos LEVA DOBLE PATENTADA Sistema patentado de leva doble reforzada para mayor durabilidad PROTECCIÓN ANTITROTURA producto homologado SKG *** / Grado de seguridad 6 según Norma EN-1303 PROTECCIÓN ANTIGANZÚA por medio de contrapines con diseño especial PINES ANTITALADRO 	<p>Modelo NW5</p> <p>Cilindro con 5 llaves de puntos de alpaca, con cabezal de plástico y cuello largo, con regata y pieza móvil. Leva anti-extracción. Anti-bumping y pernos anti-ganzúa. Todas las medidas, medio cilindro, pomo. Posibilidad de doble embrague, leva corta, amaestramientos. Tarjeta de propiedad. Certificación SKG***.</p> <p>Consultar kit igualamientos y amaestramientos.</p>	<p>MAUNW53131L (Para el 31x31 níquel. Consultar otras referencias)</p>








Spray

MAUMSS



Engrasa los cilindros, protegiéndoles de la humedad y de la corrosión.



	Descripción	Código
	<p>Modelo M1</p> <p>Cilindro de perfil de 5 pines para cerraduras de sobreponer 2524P, 2525P y 2556, de 50 mm y 32mm de altura. Latón.</p>	<p>MCM1-25 (Para la cerradura 2524P y 2525P)</p> <p>MCM1-56 (Para la cerradura 2556)</p>
	<p>Modelo M2</p> <p>Cilindro redondo de 5 pines para cerraduras de sobreponer 2524PR, 2525PR y 2556PR, de 50 mm y Ø25 mm. Latón.</p>	<p>MCM2-25 (Para la cerradura 2524PR y 2525PR)</p> <p>MCM2-56 (Para la cerradura 2556PR)</p>
	<p>Modelo E</p> <p>Cilindro de perfil europeo con 3 llaves de serreta. Todas las medidas.</p>	<p>MCME30-30 (Para el 30x30 latón. Consultar otras referencias).</p>
	<p>Modelo C</p> <p>Cilindro de perfil europeo con 3 llaves de serreta y 5 pines. Leva de 14 mm. Para las cerraduras de embutir para madera 1505, 1501 y 1512. Posibilidad de amaestramiento. Medidas: de 30x30 a 45x45 y 10x30. Latón y níquel.</p>	<p>MCMC30-50 (Para el 30x30 latón. Consultar otras referencias).</p>
	<p>Modelo Ovalado</p> <p>Cilindro ovalado con 3 llaves de serreta y 5 pines. Leva de 10,5 mm. Para las cerraduras de embutir para puertas metálicas 1549, 1550, 1551 y 1553. Medidas: 26,5x26,5, 26,5x43,5, 35x35, 40x40 y 45x45. También medio cilindro 11X26,5. No amaestable. Latón y níquel.</p>	<p>MCM14 (Para el 26x26 latón. Consultar otras referencias).</p>

	Descripción	Código
	<p>Modelo 6 y 542</p> <p>Cilindro de perfil europeo con 3 llaves de serreta y 5 pines, con pomo para cerraduras de embutir 1501P y 1601P, medida 35x10 mm, y para la 1561 de 30x10 mm. Leva de 14 mm. Latón.</p>	<p>MCM6 (Para la 1501P y 1601P).</p> <p>MCM542 (Para la 1561).</p>
	<p>Modelo BPS, antes AS6</p> <p>Cilindro de perfil europeo con 5 llaves de puntos de cuello largo y 6 pines activos anti-bumping y anti-ganzúa, con pasadores anti-taladro. Todas las medidas. Medio cilindro, con pomo. Posibilidad de leva corta de 13,2 y de 14 mm, y doble embrague. Amaestramiento e igualamiento.</p>	<p>MCMAS63535 (Para el 35X35 de latón. Consultar otras referencias).</p>
	<p>Modelo perfil suizo</p> <p>Cilindro de perfil suizo con 5 llaves de puntos, con leva de 15 mm o rueda de 14 dientes. Medidas: 33x33 y 33x43. Latón y níquel.</p> <p>Consultar kit de igualamientos y amaestramientos.</p>	<p>MCMSP3333 (Para el 33X33 de latón. Consultar otras referencias).</p>



	Descripción	Código
	<p>Modelo pompa serie 400</p> <p>Pompa con placa de 125x125 mm, 3 llaves de pompa, de 50, 60 o 100 mm.</p>	<p>MOI475 (Para la de 50 mm).</p>
	<p>Modelo sustitución de la pompa con llave de puntos</p> <p>Sustitución de la placa de pompa por otra con bombín de llave de puntos, 4 llaves, de 50, 60 o 100 mm.</p>	<p>MOI675 (Para la de 50 mm).</p>

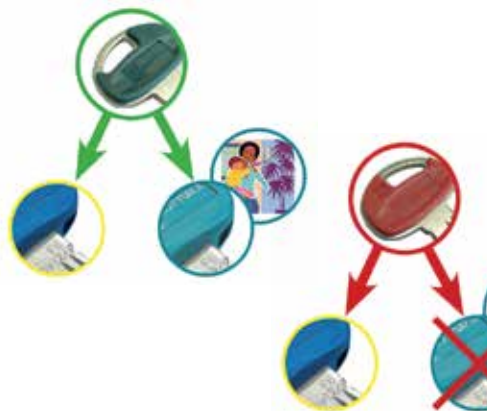


	Descripción	Código
	<p>Modelo C10</p> <p>Cilindro de perfil europeo con 5 llaves de puntos de alpaca, precorte para una rotura controlada evitando la extracción y permitiendo la apertura con llave. Pines elevada dureza contra la perforación. Anti-bumping y anti-ganzúa, certificado ICIM. Todas las medidas. Medio cilindro, pomo. Tarjeta de propiedad.</p>	<p>MOTC10D313101 (Para el 31x31 níquel. Consultar otras referencias).</p>
	<p>Modelo PRO</p> <p>Cilindro de perfil europeo con 5 llaves planas de alpaca, con perfil patentado MM y controles de perfil en eje forjados y laterales, patentados. Llave "matemática".</p> <p>MOTTURA dispone de la familia de cilindros CHAMPIONS con 7 tipos de llave y niveles de seguridad. El mas básico y con libre duplicación de la llave es el anterior C10. Con duplicación en centros autorizados están los cilindros PRO (y su versión modular). Con duplicación protegida el CS28PLUS, C39 y CP5. Y finalmente, con duplicación protegida y controlada en fábrica el C55 y el C3D.</p>	<p>MOTSP8D313101C5 (Perfil suizo, 36x36, níquel. Consultar otras referencias).</p>
	<p>CP6 tiene la llave con doble curva desmodrómica combinada con el sistema de pines giratorios.</p>	<p>C55 además de las características del CP&, la llave incluye un nuevo elemento móvil para proteger la duplicidad. Sólo se duplica en fábrica.</p>
	<p>C39 incluye llave matemática mas imán anti-ganzúa, con controles de perfil laterales en eje forjados y patentados. Perno en posicionamiento magnético.</p>	<p>C3D no es con llave plana y permite transformar la cerradura con cilindro de perfil europeo en cerradura 3Dkey sin sustituirla. Sólo se duplica en fábrica.</p>
		

	Descripción	Código
	<p>Modelo C28PLUS</p> <p>Cilindro con 5 llaves <i>matemática</i> con elemento móvil, controles de perfil en eje forados y laterales, patentados. Duplicación sólo en centros autorizados. Con precorte para una rotura controlada en caso de efracción. Bloqueo ante el bumping, ganzuado o tracing. Pines de gran dureza y protección anti-taladro. Todas las medidas. Opción medio cilindro, pomo, doble embrague, leva corta, coronas. Amaestramiento. Certificación ICIM. Opción perfil propio.</p> <p>Tarjeta de propiedad. Gama amplia: perfil suizo, para FICHET 484, 787, monobloc para Vertipoint. Cam, Rim Lock, para las cerraduras eléctricas de CISA 1A721,50141, 11721, JPM.</p>	<p>MOTCP8D313101C5 (Para el 31x31 níquel. Consultar otras referencias).</p>
	<p>Modelo para perfil suizo con llave C28PLUS</p>	<p>MOTSP8D313101C5 (Perfil suizo, 36x36, níquel. Consultar otras referencias).</p>
	<p>Modelo para Fichet 484 en pvd oro, con llave C28PLUS</p>	<p>MOTEP8D3636F1 (Para FICHET 484 36x36, pvd oro. Consultar otras referencias).</p>
	<p>Modelo para Fichet 787 en pvd oro, con llave C28PLUS</p>	<p>MOTFP8D3636F1C5 (Para FICHET 787, 36X36, pvd oro. Consultar otras referencias).</p>
	<p>Modelo para Fichet monobloc latonado, con llave C28PLUS</p>	<p>MOTTP8D506201 (Para FICHET monobloc para Vertipont, 50x62, latón).</p>



	Descripción	Código
	Modelo CAM con llave C28PLUS	MOTCP8SB4100 (Cam).
	Modelo RIM Lock con llave C28PLUS	MOTCP8ST29001 (Rim Lock).
	Modelo switch con llave C28PLUS	MOTCP8SAV5672 (Ascensor).
	Modelo para CISA con llave C28PLUS	MOTCP8SC4721 (Para CISA 1A721 doble, también pieza solo interior o exterior).



Modelo con llave de servicio (desbloqueo y rearme) **MOTCP4D3136A1A2**
(Para el 31x36 níquel. Consultar otras referencias)

Se suministra con 7 llaves: 1 verde y roja que activa o bloquea la llave de servicio, 5 llaves principales azules y 1 llave de servicio de color turquesa.
Con la llave verde-roja activo o bloqueo temporalmente la llave de servicio.
Las demás funcionan siempre.



Modelo con llave de obra (Matic 1000)


Se suministra con una llave negra cada 5 cilindros, puede abrir hasta 1.600 cilindros y es deshabilitada automáticamente por la llave principal la primera vez que se use.

Además están los igualamientos KA (keyed alike) o llave única para todos los cilindros (buzón, caja fuerte, candado, garaje, cancela, puerta principal o secundarias).

Consultar otros sistemas y amaestramientos como la MK o GMK (llave maestra), CC (llave central), CA (tandem con llave de obra), VA (sistema Vario).


	Descripción	Código
	<p>Modelo pompa para las cerraduras serie 30.600/651</p> <p>Bombillo suministrado con 3 llaves de pompa, Ø 30, para las cerraduras de sobreponer de la serie 30.600/651. Puede suministrarse con cilindro C10 o C28PLUS, con linterna y adaptador interno. Medidas: 50, 60, 70, 80, 90 y 100 mm. Cromado.</p>	<p>MOT11150 (Para 50 mm. Consultar otras referencias).</p>
	<p>Modelo pompa doble para las cerraduras serie 30.602/652</p> <p>Bombillo doble suministrado con 3 llaves de pompa, Ø 30, para las cerraduras de sobreponer de la serie 30.602/652. Medidas: 50, 60, 70, 80, 90 y 100 mm. Cromado. Opción bronce.</p>	<p>MOT1165003 (Para 50 mm. Consultar otras referencias).</p>
	<p>Modelo pompa para las cerraduras serie 30.401/411</p> <p>Bombillo suministrado con 3 llaves de pompa, Ø 30 mm, para las cerraduras de sobreponer de la serie 30.401/411. Medidas: 50, 60, 70, 80, 90 y 100 mm.</p>	<p>MOT11150 (Para 50 mm. Consultar otras referencias).</p>
	<p>Modelo pompa para las cerraduras serie 30.406/436</p> <p>Bombillo suministrado con 3 llaves de pompa, Ø 30 mm, para las cerraduras de sobreponer de la serie 30.406/436. Medidas: 50, 60, 70, 80, 90 y 100 mm.</p>	<p>MOT28350D (Para 50 mm. Consultar otras referencias).</p>
	<p>Modelo bombín con llave de puntos para las cerraduras serie 30.600/651</p> <p>Bombillo suministrado con 5 llaves de puntos, modelo C10 o C28PLUS, pompa, Ø 30 mm, para las cerraduras de sobreponer de la serie 30.600/651. Medidas: 50, 60, 70, 80, 90 y 100 mm.</p>	<p>MOT9110A28A (Para 50 mm. Consultar otras referencias).</p>




	Descripción	Código
	<p>Modelo para sustitución cilindro MUEL</p> <p>Cilindro con 5 llaves de puntos ASSA ABLOY para sustitución del cilindro MUEL.</p>	<p>MUE10400</p>




	Descripción	Código
	<p>Modelo MTL800</p> <p>Plataforma de mayor protección. El cilindro dispone de pines telescópicos y una llave que incorpora un muelle que se acopla a un pin exclusivo. El MT5+ incorpora además una barra de cierre que interactúa con la llave. Llave patentada y tarjeta de propiedad. Todas las medidas. Amaestramientos. Disponible Cam, Rim, Switch, perfil suizo y para FICHET.</p>	<p>MUL938F (Para FICHET, latón. Consultar otras referencias).</p>


	<p>Modelo MTL600/MTL400</p> <p>Es la plataforma clásica con pines telescópicos, rotor patentado y pines de acero anti-taladro. El Interactive+ añade un pin activo en el rotor. Tarjeta de propiedad. Todas las medidas. Amaestramientos.</p>	<p>MUL064FC (Para FICHET monobloc. Consultar otras referencias).</p>
--	--	---

	<p>MTL300</p> <p>Plataforma con exclusivo mecanismo de pines en siete cámaras, con llave de alpaca con cabeza de plástico. Todas las medidas. Al igual que el resto de plataformas, ofrece una gama completa.</p>	<p>MUL7X766S (Para perfil suizo. Consultar otras referencias).</p>
--	--	---




	Descripción	Código
	<p>Modelo adaptable a Picard</p> <p>Cilindro exterior e interior suministrado con 5 llaves ASSA ABLOY.</p>	<p>PIC10100</p>




	Descripción	Código
	<p>Modelo adaptable a Pollux</p> <p>Cilindro doble suministrado con 5 llaves ASSA ABLOY.</p>	<p>POL10300</p>



	Descripción	Código
	<p>Modelo bomba para cerraduras de sobreponer</p> <p>Bombín con 3 llaves de bomba y Ø 30 mm. Se suministra con nuevo embrague para poder sustituir las antiguas que eran de Ø 25 mm. También se incluye nueva embocadura. La nueva llave accede al exterior (en el interior sigue la antigua). Medidas: 50, 60, 70 y 80 mm.</p>	<p>POT040/596/5N (Para la de 50 mm. Consultar otras referencias).</p>



	Descripción	Código
	<p>Modelo bomba de recambio caja ancha</p> <p>Bombín con placa 130x160 mm, con 3 llaves de bomba. Medidas: 40, 60, 70 y 80 mm.</p>	<p>PRE930</p>



Descripción

Código

Modelo pompa de recambio caja estrecha

PRE931

Bombín con placa 75x145 mm, con 3 llaves de pompa.
Medidas: 40, 60, 70 y 80 mm.



Descripción

Código

Cilindro sustitución para puertas acorazadas Ruiz Lopez

RLO064RL

Kit compuesto por cilindro de perfil europeo 30x30 y otro 26x68 mm con barra cilíndrica por un lado y suministrado con 5 llaves de puntos.
Latón.



Descripción

Código

Bombillos para cerraduras de persianas

SAGAABB0039
(Para los modelos CQ3-CQ11).

Bombillo con 3 llaves tubulares o de puntos, para los modelos CQ.

SAGAABB0043
(Para los modelos CQ12-CQ13.
Consultar otros modelos).




Descripción


Código

Serie K2


SECK23050L
(Para el 30x50 latón.
Consultar otras referencias).


Cilindro de 10 pines, con 1 llave de obra y 5 llaves definitivas de puntos.
Resistente a la perforación y anti-ganzúa.
Todas las medidas, medio cilindro y pomo.

	Descripción	Código
	<p>Serie EVOK22</p> <p>Cilindro de 11 pines activos, con 1 llave de obra y 5 llaves definitivas de puntos. Anti-snap o precorte protegiendo la rotura. Anti-bumping y anti-picking con alta resistencia a la perforación. Sistema de anti-extracción del rotor. Todas las medidas, medio cilindro, pomo. Posibilidad de doble embrague.</p>	<p>SECK22C3535L (Para el 35x35 latón. Consultar otras referencias).</p>





	<p>Serie EVOK64</p> <p>Cilindro de 11 pines mas 4 pines activos móviles, 5 llaves de alpaca de puntos, y llave de obra que se desactiva con la llave C. Anti-snap o precorte protegiendo la rotura. Anti-bumping y anti-picking con alta resistencia a la perforación. Sistema de anti-extracción del rotor. Todas las medidas, medio cilindro, pomo. Posibilidad de doble embrague. Amaestramiento.</p>	<p>SECK64C3050N (Para el 30x50 níquel. Consultar otras referencias).</p>
--	--	---




	Descripción	Código
	<p>Modelo 90/93 para basculante</p> <p>Cilindro redondo para basculante, Ø 26 mm, y 35,5 de longitud. Latón. 3 llaves serreta.</p>	<p>SER51005050</p>






	<p>Modelo 220 de mordaza</p> <p>Cilindro redondo para mordaza, Ø 26 mm, y 32,5 mm de longitud. Latón. 3 llaves serreta.</p>	<p>SER05000220</p>
---	--	---------------------------






	Descripción	Código
	<p>Modelo 235 para ballesta</p> <p>Cilindro perfil montado ballesta, altura 32 mm, y 32,5 mm de longitud. Latón. 3 llave serreta.</p>	<p>SER51005010</p>
	<p>Modelo 335/340 para ballesta</p> <p>Cilindro perfil con placa de 26x149 mm para puertas de ballesta, altura 32 mm. Latón. 3 llaves serreta.</p>	<p>SER51005015</p>
	<p>Modelo 435/440 para ballesta</p> <p>Cilindro perfil con placa de 23,5x146 mm para puertas de ballesta, altura 32 mm. Latón. 3 llaves de puntos.</p>	<p>SER51005035</p>
	<p>Modelo COLOMENCA</p> <p>Cilindro ovalado de 17x32 mm para puertas de ballesta. Latón. 3 llaves de puntos.</p>	<p>AGAARM1022</p>





	Descripción	Código
	<p>Modelo versión nueva</p> <p>Cilindro para los diferentes modelos de cerradura/ puerta, suministrados con 5 llaves tubulares.</p>	<p>SID30100001 (nº 4) (Para la multipunto, medida 62x40 mm, media corona).</p> <p>SID30100003 (nº 5) (Para la cubrefor/plana, medida 62x40 mm).</p> <p>SID30100005 (nº 6) (Para la embutida, medida 40x40 mm).</p>

	Descripción	Código
	<p>Modelo versión antigua</p> <p>Cilindro para los diferentes modelos de cerradura/ puerta, suministrados con 5 llaves tubulares.</p>	<p>SID30100002 (nº 1) (Para la multipunto, medida 62x40 mm, media corona).</p> <p>SID30100004 (nº 2) (Para la cubrefor/plana, medida 62x40 mm).</p> <p>SID30100006 (nº 3) (Para la embutida, medida 40x40 mm).</p>
	<p>Modelo europerfil</p> <p>Cilindro con engranaje de 16 dientes para los modelos de sobreponer y embutida.</p>	<p>SID30100007 (Para la embutida, medida 35x35 mm).</p> <p>SID30100008 (Para la cubrefor, plana y multipunto de sobreponer, medida 35x70 mm).</p>
	<p>Modelo nº 6 con llave de AGA</p> <p>Cilindro con 5 llaves AGA de puntos para la embutida. Sistema de bloqueo contra el de bumping y picking. Disponible también placa escudo de alta protección en acabado latón o cromado. Medida: 40x40 mm.</p>	<p>AGASSIDE0001</p> <p>AGAHSSIDE004 (Escudo cromado, acabado en 5 el latonado).</p>
	<p>Modelo nº 5 con llave de AGA</p> <p>Cilindro con 5 llaves AGA de puntos para las cerraduras de sobreponer cubrefor, plana y multipunto. Sistema de bloqueo contra el de bumping y picking. Disponible también placa escudo de alta protección en acabado latón o cromado. Medida: 62x40 mm.</p>	<p>AGASSIDE0002</p> <p>AGAHSSIDE006 (Escudo cromado, acabado en 7 el latonado).</p>
	<p>Modelo nº4 con llave de AGA</p> <p>Cilindro con 5 llaves AGA de puntos para las cerraduras modelo multipunto, de corona estrecha. Sistema de bloqueo contra el de bumping y picking. Medida: 62x40 mm.</p>	<p>AGASSIDE003</p> <p>AGAHSSIDE006 (Escudo cromado, acabado en 7 el latonado).</p>



	Descripción	Código
	<p>Modelo Tesacero</p> <p>Bombillo para puerta acorazada modelo Tesacero, con dos cilindros de 28 y 38 mm, Ø 25mm. Posibilidad KA. Opción versión original con función bloqueo contra el bumping y picking, y protección al taladro.</p>	<p>TEC0002</p> <p>TEC0002S (Para versión original).</p>
	<p>Modelo Multipunto 315</p> <p>Bombillo para puerta acorazada modelo Multipunto 315, con un cilindro exterior de 58 mm, interior pomo, Ø 25mm. Posibilidad KA. Opción versión original con función bloqueo contra el bumping y picking, y protección al taladro.</p>	<p>TEC0003</p> <p>TEC0003S (Para versión original).</p>
	<p>Modelo Tecsafort</p> <p>Bombillo para puerta acorazada modelo Tecsafort, con dos cilindros de 28 y 73 mm, Ø 25mm. Posibilidad KA. Opción versión original con función bloqueo contra el bumping y picking, y protección al taladro.</p>	<p>TEC0004</p> <p>TEC0004S (Para versión original).</p>





	Descripción	Código
	<p>Modelo TE5</p> <p>Cilindro con 3 llaves de serreta, 5 pines. Todas las medidas. Igualamiento.</p>	<p>TES50303030L (Para el 30x30 latón. Consultar otras referencias).</p>
	<p>Modelo T60</p> <p>Cilindro con 5 llaves de puntos, 6 pines. Sistema anti-bumping y protección contra el taladro. Todas las medidas. Igualamiento.</p>	<p>TEST6553030L (Para el 30x30 latón. Consultar otras referencias).</p>

	Descripción	Código
	<p>Modelo TX80</p> <p>Cilindro con 5 llaves de puntos de alpaca con cabezal de plástico, 8 pines. Protección anti-bumping, anti-ganzuado, anti-extracción y anti-taladro. Todas las medidas. Amaestramiento e igualamiento. Tarjeta de propiedad.</p>	<p>TESTX853030L (Para el 30x30 latón. Consultar otras referencias).</p>
	<p>Modelo TK100</p> <p>Cilindro con 5 llaves de puntos de alpaca con cabezal de plástico, 10 pines. Barra anti-rotura y protección anti-bumping, anti-ganzuado, anti-extracción y anti-taladro. Todas las medidas. Amaestramiento e igualamiento. Tarjeta de propiedad.</p>	<p>TESTK153040L (Para el 30x40 latón. Consultar otras referencias).</p>
	<p>Modelo interior fijo y exterior regulable</p> <p>Cilindro redondo con 5 llaves de puntos, interior fijo y exterior regulable. Ø 28 mm y longitud 23,4 mas 71,5 mm de lengüeta. T60, también en T10 y T12. Latón.</p>	<p>TEST6TSRFLC (Para el el T60).</p> <p>TEST1TSRFLC (Para el el T10).</p> <p>TEST2TSRFLC (Para el el T12).</p> <p>STS6320555D011 (Versión STS, a descatalogar).</p>
	<p>Modelo interior fijo y exterior fijo para cerradura TS</p> <p>Doble cilindro redondo con 5 llaves de puntos, interior fijo de 30 mm y exterior fijo de 45,6 mm. Ø 28 mm. T60, también en T10 y T12. Latón.</p>	<p>TEST6TS40LC (Para el el T60. Consultar otras referencias).</p> <p>STS6400TS01011 (Versión STS, a descatalogar).</p>
	<p>Modelo cambiabile con punzón</p> <p>Doble cilindro redondo con 5 llaves de puntos, interior de 30 mm y exterior 23,4 mm con lengüeta de 71,5 mm. Ø 28 mm. T60, también en T10 y T12. Latón.</p>	<p>TEST1TSCOLC (Para el el T10).</p> <p>TEST2TSCOLC (Para el el T20).</p> <p>TEST6TSCOLC (Para el el T60. Consultar otras referencias).</p> <p>STS6320555C011 (Versión STS, a descatalogar).</p>




	Descripción	Código
	<p>Modelo regulable doble</p> <p>Doble cilindro redondo con 5 llaves de puntos, de 23,5 mm cada uno mas lengüeta de 50 mm. Ø 28 mm. Latón. Sistema de llave IX.</p>	<p>STS6320555D011</p>
	<p>Cilindro 5000</p> <p>Cilindro redondo de 31x31 y Ø 28 mm, con llave de serreta. Latón.</p>	<p>TES50000LT</p>
	<p>Cilindro 5520 para cerradura 3250</p> <p>Medio cilindro TE5 de 10x30 de perfil europeo, con 3 llaves de serreta.</p>	<p>TES552000</p>
	<p>Cilindro regulable para 2520</p> <p>Medio cilindro TE5 o T60 de 10x30 y 10X40 con lengüeta de 50 mm.</p>	<p>TES5R3010L (Para para el T5 10x30 latón. Consultar otras referencias).</p>
	<p>Cilindro de pomo</p> <p>Cilindro para pomo de TESA. También con llave de serreta T5.</p>	<p>STS64006500011</p>
	<p>Cilindro regulable para AUMON/SERRALLER</p> <p>Cilindro redondo T60 de 25,9 mm de largo y Ø 26 mm.</p>	<p>TEST65REGAUH (Para AUMON). TEST65REGAUV (Para SERRALLER).</p>

	Descripción	Código
	<p>Cilindro para M600</p> <p>Cilindro redondo de 50 o 55 mm, 5 llaves de puntos. Latón.</p>	<p>TEST12P5M650L</p>


	<p>Perfil suizo</p> <p>Cilindro de perfil suizo, T60, con 5 llaves de puntos. Latón o níquel. Opción con corona de 14 dientes o leva normal. Medidas 33x33 y 33x43.</p>	<p>TEST6S3333L (Para 33x33 latón con leva normal. Consultar otras referencias).</p>
---	--	--

También son adaptables los sistemas CS6 y CS8 de los antiguos STS con leva normal para las cerraduras Ezcurra o con corona de 14 para las Arcu. Medidas 33x33, 33x43 y 33x53 mm.

Código: STS6413333051 (para el CS6, 33x33, latón, leva normal. Consultar otras referencias).

	<p>Para Fichet</p> <p>También adaptable a FICHET en las versiones CS6, CS8 y CS12 con 5 llaves de puntos incopiables. Latón. Medidas 35x55, 35x65 y 35x75 mm. KA.</p>	<p>STS6400F055011 (Para el CS6, 35x55. Consultar otras referencias).</p>
---	--	---




	Descripción	Código
	<p>Modelo llave T-1, serie ancha</p> <p>Cilindro de alta seguridad para cerraduras de sobreponeer, con 6 gorjas frontales, 3 llaves de gorja de latón cromado, casquillo anti-mordaza. Medida 50, 60 y 70 mm. Ø 30 mm. Placa de 126x142 mm. Tiene mano.</p>	<p>TOV001 (Para derecha, 2 para izquierda).</p>




	Descripción	Código
	<p>Modelo llave T-2, serie ancha</p> <p>Cilindro de alta seguridad para cerraduras de sobreponer 6000/7000/8000/9000, con 6 gorjas frontales, 3 llaves de gorja de latón cromado, casquillo anti-mordaza. Medida 50, 60, 70, 80, 90 y 100 mm. Ø 30 mm. Placa de 126x142 mm. Tiene mano</p>	<p>TOV005 (Para derecha, 6 para izquierda).</p>
	<p>Modelo llave T-1, serie estrecha</p> <p>Cilindro de alta seguridad para cerraduras de sobreponer, con 6 gorjas frontales, 3 llaves de gorja de latón cromado, casquillo anti-mordaza. Medida 50, 60 y 70 mm. Ø 30 mm. Placa de 75,6x142 mm. Tiene mano.</p>	<p>TOV003 (Para derecha, 4 para izquierda).</p>
	<p>Modelo llave T-2, serie estrecha</p> <p>Cilindro de alta seguridad para cerraduras de sobreponer 6000/7000/8000/9000, con 6 gorjas frontales, 3 llaves de gorja de latón cromado, casquillo anti-mordaza. Medida 50, 60, 70, 89, 90 y 100 mm. Ø 30 mm. Placa de 75,6x142 mm. Tiene mano.</p>	<p>TOV007 (Para derecha, 8 para izquierda).</p>
	<p>Modelo con llave de puntos</p> <p>También se suministran los cilindros con 5 llaves de puntos, 10 pines. Doble o solo exterior. Exterior con casquillo giratorio anti-sierra. De longitud 50 mm. Tiene mano.</p>	<p>TOV50BD (Para cilindro doble, derecha. Consultar otras referencias).</p>




	Descripción	Código
	<p>Cilindro de serreta serie 5000 N</p> <p>Cilindro con 3 llaves de serreta, 5 pines. Todas las medidas, medio cilindro, pomo, corona de 10 y 13 dientes.</p>	<p>UCE5000NLN60 (Para el 30x030 latón. Consultar otras referencias)</p>

	Descripción	Código
	<p>Cilindro de llave puntos serie 2000 SN</p> <p>Cilindro con 5 llaves de puntos, 5 pines, protección anti-taladro. Todas las medidas, medio cilindro, pomo. Posibilidad de doble embrague.</p>	<p>UCE2000SNL76 (Para el 38x38 latón. Consultar otras referencias).</p>
	<p>Cilindro serie K66</p> <p>Cilindro con 5 llaves de puntos de alpaca, 6+9 pines, anti-bumping y anti-taladro. Todas las medidas, medio cilindro, pomo. Posibilidad de doble embrague y anti-snape.</p>	<p>UCEK66N3030E (Para el 30x30 latón. Consultar otras referencias).</p>
	<p>Cilindro redondo 4000F</p> <p>Cilindro redondo con 3 llaves de serreta y 5 pines, Ø 25 mm y largo 50, 60 y 70 mm. Latón.</p>	<p>UCE4000F50L</p>
	<p>Cilindro redondo 4000A</p> <p>Cilindro redondo con 5 pines, Ø 32 mm y largo 50 mm. Latón.</p>	<p>UCE4000A</p>
	<p>Cilindro redondo 4100F</p> <p>Cilindro exterior con 5 pines, Ø 25 y laro 50 y 60 mm. Latón.</p>	<p>UCE4100F</p>





	Descripción	Código
	<p>Adaptable a Vachette</p> <p>Cilindro adaptable a Vachette con 5 llaves de puntos Assa Abloy.</p>	<p>VAC02000</p>





	Descripción	Código
	<p>Cilindro regulable</p> <p>Cilindro 794 con 3 llaves de serreta y 5 pines, para cerraduras de sobreponer V05, V97, V90, V83 y V9083 de longitud 53 mm. Latón.</p>	<p>VIR4264</p>



	Descripción	Código
	<p>Cilindro de serreta YL5</p> <p>Cilindro con 3 llaves de serreta y 5 pines. Todas las medidas, medio cilindro, pomo. Amaestramientos. Posibilidad de leva corta.</p>	<p>YALM3535LT (Para el 35x35 latón. Consultar otras referencias).</p>

	<p>Cilindro YL6</p> <p>Cilindro con 5 llaves de puntos de cuello largo y estreho y 6 pines de alpaca. Anti-bumping, anti-ganzúa y anti-taladro. Todas las medidas, medio cilindro, pomo. Amaestramientos. Posibilidad de doble embrague.</p>	<p>YALYL63030HN (Para el 30x30 níquel. Consultar otras referencias).</p>
--	---	---

	<p>Modelo 50A</p> <p>Cilindro redondo con 3 llaves de serreta y 5 pines. Ø 28mm. Amaestable. Para cerraduras 50 y 51 antiguas. Latón.</p>	<p>YAL50050A</p>
--	--	-------------------------

	<p>Modelo 6</p> <p>Juego de cilindros forjado con 3 llaves de serreta y 6 pines. Amaestable. Longitud 57,5 mm. Para cerraduras 6 y 6-0. Latón.</p>	<p>YALCIL6</p>
---	---	-----------------------

	Descripción	Código
	<p>Modelo 50N</p> <p>Cilindro redondo con 3 llaves de serreta y 5 pines. Ø 28mm. Amaestrable. Para cerraduras 45, 47, 48, 49, 50 y 51. Latón.</p>	<p>YAL50050N</p>
	<p>Modelo 10</p> <p>Juego de cilindros forjado con 3 llaves de serreta y 6 pines. Amaestrable. Longitud 57,5 mm. Para cerraduras 10, 10-0, 10C y 10-OC. Latón.</p>	<p>YALCIL10</p>
	<p>Modelo 8</p> <p>Juego de cilindros forjado con 3 llaves de serreta y 6 pines. Amaestrable. Longitud 57,5 mm. Para cerraduras 7, 7-0, 8 y 8-0. Latón.</p>	<p>YALCIL8</p>
	<p>Modelo 125F</p> <p>Juego de cilindros forjado con 3 llaves y 5 pines. Amaestrable. Longitud 49 mm. Para cerraduras 124, 125, 1240 y 1250. Latón.</p>	<p>YALCIL125F</p>
	<p>Modelo 67E</p> <p>Medio juego de cilindro ovalado con 3 llaves de serreta y 4 pines. Amaestrable. Medida: 16 mm de ancho y 28 de alto. Para cerradura 67E. Latón.</p>	<p>YAL50067E</p>



	Descripción	Código
	<p>Modelo 16R</p> <p>Medio juego de cilindro redondo con 3 llaves de serreta y 5 pines. Amaestrable. Ø 25 mm. Para cerraduras 16 y 16-0. Latón.</p>	<p>YALCIL16R</p>
	<p>Modelo 52N</p> <p>Medio juego de cilindro redondo con 3 llaves de serreta y 5 pines. Amaestrable. Ø 28 mm. Para cerraduras 48E, 45E y 52. Latón.</p>	<p>YAL50052N</p>
	<p>Modelo 28</p> <p>Medio juego de cilindro redondo con 3 llaves de serreta y 5 pines. Amaestrable. Ø 26 mm. Para el candado 28. Latón.</p>	<p>YALCIL28</p>
	<p>Modelo 13A</p> <p>Juego de cilindro redondo con 3 llaves de serreta y 5 pines. Amaestrable. Ø 32 mm y longitud 28 mm. Para cerraduras de sobreponer. Latón.</p>	<p>YALCIL13A</p>
	<p>Modelo 45A</p> <p>Juego de cilindro redondo con 3 llaves de serreta y 5 pines. Ø 30 mm. Para las cerraduras 45, 47, 48 y 49 antiguas. Latón. Amaestrable.</p>	<p>YAL50045A</p>
	<p>Modelo 16F</p> <p>Medio juego de cilindro forjado con 3 llaves de serreta y 5 pines. Longitud 49 mm. Para las cerraduras 16 y 16-0. Latón. Amaestrable.</p>	<p>YALCIL16F</p>

	Descripción	Código
	<p>Modelo 5</p> <p>Medio juego de cilindro forjado con 3 llaves de serreta y 5 pines. Amaestrable. Longitud 49 mm. Para las cerraduras referencia 5. Latón.</p>	<p>YALCIL5</p>
	<p>Modelo 18</p> <p>Medio juego de cilindro redondo con 3 llaves de serreta y 5 pines. Amaestrable. Ø 25 mm. Para las cerraduras 18 y 19. Latón.</p>	<p>YALCIL1819</p>
	<p>Modelo 125R</p> <p>Medio juego de cilindro redondo con 3 llaves de serreta y 5 pines. Amaestrable. Ø 25 mm y longitud 29,5 mm. Para las cerraduras 124, 125, 1240 y 1250. Latón.</p>	<p>YALCIL125R</p>
	<p>Modelo Prazis 282/70 con llave cruciforme</p> <p>Bombillo con 5 llaves cruciformes.</p>	<p>YAL28270</p>