



Chaves & Companhia

www.chavescompanhia.com

Siga-nos no FACEBOOK:

[Chaves&Companhia](#)

As instruções descritas nestas instruções são retiradas do fabricante e correspondem ao sistema praticado pela marca.

MOTORLINE DIG.MC61



INFORMAÇÕES

Marca:
RECETOR MC61
MOTORLINE FALK
Sistema: ROLLING CODE
Frequência: 433,92 MHz
Pilha: 12 V (27A)

COMPACTIVEL

Original



MXS4SP

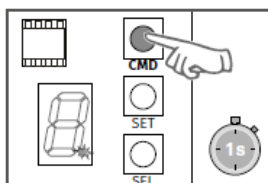


MX4SP

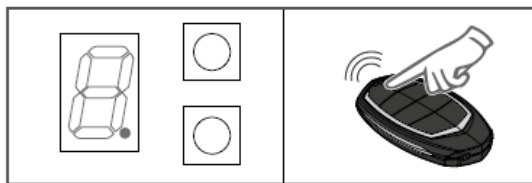
INSTRUÇÕES de PROGRAMAÇÃO

VIA MANUAL

- Aceder ao recetor da instalação

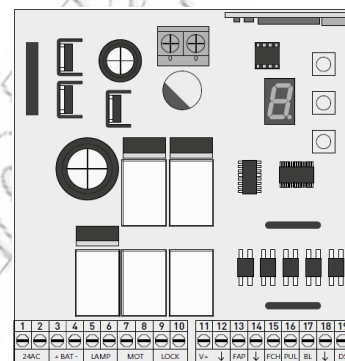


1 • Pressione o botão **CMD** por 1 segundo e o ponto do LED display vai acender.



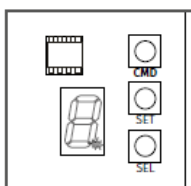
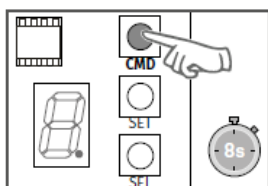
2 • Pressione um botão à sua escolha no comando a programar e o ponto vai piscar 2 vezes. O comando ficará memorizado ao fim de 10 segundos.

Nota: A central MC61 tem a capacidade para memorizar 23 comandos (Rolling Code).



ELIMINAR EMISSORES

- Aceder ao recetor da instalação



Pressione **CMD** por 8 segundos (durante este tempo o ponto do LED display vai permanecer aceso). No final desse tempo, o ponto do LED display vai piscar 2 vezes, indicando que todos os comandos foram eliminados da memória.

Nota: Esta função elimina todos os emissores.



MC 61

NOTA TÉCNICA

Instruções de programação de telecomandos para garagem - Todos os direitos desta publicação são da marca, Chaves&Companhia