

1-COLOCAR EL MANDO QUE SE QUIERE CLONAR DELANTE DE "AIR4" A UNA DISTANCIA DE UNOS 4/5 CM.



2-PULSAR BOTÓN 1 EN "AIR4".

3-AL MISMO TIEMPO, PULSAR BOTÓN 4 CUATRO VECES.




4-SOLTAR AMBOS BOTONES EN "AIR4".

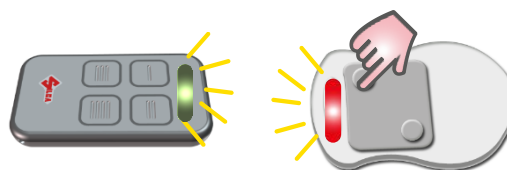
5-LED AIR4 PARPADEARÁ BREVEMENTE CADA 2 SEGUNDOS APROXIMADAMENTE.



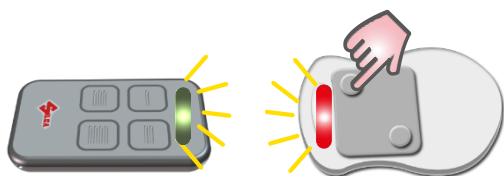
7-SIMULTÁNEAMENTE, PULSAR LOS DOS BOTONES 1 Y 2 EN EL MANDO FAAC Y SOLTAR INMEDIATAMENTE HASTA QUE EL LED EMPIECE A PARPADEAR. (TRANSMISIÓN DE CÓDIGO FUENTE).



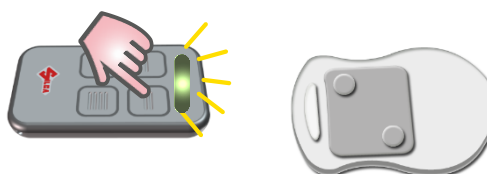
8-MIENTRAS EL MANDO FAAC PARPADEA, PULSAR EL BOTÓN QUE SE QUIERE DUPLICAR UNA VEZ.



6-PULSAR BOTÓN EN MANDO ORIGINAL QUE SE QUIERE DUPLICAR. ESPERAR QUE LED "AIR4" FUNCIONE SIN PARPADEAR, SOLTAR BOTÓN QUE EMPEZAR A PARPADEAR DOBLE CADA 2 SEGUNDOS.



9-ENTONCES EL LED EMPEZARA A PARPADEAR RÁPIDAMENTE. APRETAR EL BOTÓN DÓNDE SE GUARDARÁ EL CÓDIGO Y MANTENER APRETADO HASTA QUE EL LED SE APAGUE.



10-ACERCARSE AL RECEPTOR AUTOMÁTICO Y PULSAR MANDO "AIR4" REPETIDAMENTE HASTA QUE EL RECEPTOR AUTOMÁTICO SE ACTIVE.

